



សាកលវិទ្យាល័យភូមិន្ទភ្នំពេញ មហាវិទ្យាល័យអប់រំ

កម្មវិធីលើកម្ពស់គុណវុឌ្ឍិគណៈគ្រប់គ្រងសាលារៀន កម្រិតបរិញ្ញាបត្រ



មុខវិជ្ជា៖

ការគ្រប់គ្រងការរៀន និងបង្រៀន

កញ្ចប់សមត្ថភាពទី១

ចំណេះដឹងឯកទេសបរិញ្ញាបត្រ

មុខវិជ្ជា៖
ការគ្រប់គ្រងការរៀន និងបង្រៀន

កញ្ចប់សមត្ថភាពទី ១
ចំណេះដឹងឯកទេសកម្រិតបរិញ្ញាបត្រ

ការពណ៌នាអំពីមុខវិជ្ជា

មុខវិជ្ជានេះត្រូវបានរៀបចំឡើងដើម្បីឲ្យនិស្សិតស្វែងយល់អំពី ទ្រឹស្តីការប៉ះទង្គិចអារម្មណ៍នៅក្រោយសង្គ្រាម ការឆ្លុះបញ្ចាំង អត្តចរិត និងចរិយារបស់ខ្លួនក្នុងជីវិតនិងការងារ ការសិក្សាពីទ្រឹស្តីនៃជីវិត និងគ្រួសារសិស្សលើការរៀនសូត្រ រៀនសូត្រ នូវវិធីនាំខ្លួនឲ្យក្លាយជាមនុស្សល្អ ។ ការទទួលស្គាល់ការពិតនៃជីវិត និងការងាររបស់មនុស្សម្នាក់ៗ ការស្វែងយល់អំពីការ ប៉ះទង្គិចផ្លូវអារម្មណ៍ និងការកែប្រែជីវិតការងាររបស់ខ្លួន ដើម្បីសិស្ស និងសហគមន៍ដែលនិស្សិតស្ថិតនៅ បទបពិសោធក្នុង ការជួយខ្លួនឯង គ្រួសារ និងកូនរបស់ខ្លួន និងសិស្ស ក្នុងការកសាងសមត្ថភាពរស់មួយជីវិតដែលល្អ និងអនាគតគេអាច ថែទាំគ្រួសារបាន និងកូនរបស់គេបាននៅពេលក្លាយជាមាតិបិតារបស់គេ ។

លទ្ធផលសិក្សារំពឹងទុក៖

ក្រោយពីបញ្ចប់ការសិក្សាមុខវិជ្ជានេះដោយជោគជ័យអ្នកសិក្សានឹង៖

- លទ្ធផលសិក្សារំពឹងទុក១៖ បរិយាយអំពីទ្រឹស្តីការប៉ះទង្គិចអារម្មណ៍នៅក្រោយសង្គ្រាម
- លទ្ធផលសិក្សារំពឹងទុក២៖ បរិយាយអំពីការឆ្លុះបញ្ចាំងពីអត្តចរិត និងចរិយារបស់ខ្លួនក្នុងជីវិតនិងការងារ
- លទ្ធផលសិក្សារំពឹងទុក៣៖ ដឹងពីឥទ្ធិពលនៃជីវិត និងគ្រួសារសិស្សលើការរៀនសូត្រ
- លទ្ធផលសិក្សារំពឹងទុក៤៖ រៀនសូត្រនូវវិធីនាំខ្លួនឲ្យក្លាយជាមនុស្សល្អ។
- លទ្ធផលសិក្សារំពឹងទុក៥៖ បកស្រាយនិងប្រើប្រាស់ទ្រឹស្តីប៉ះទង្គិចអារម្មណ៍នៅក្នុងសកម្មភាពនៃការ
បង្រៀននិងរៀនពិតប្រាកដនៅក្នុងថ្នាក់រៀន។

ទ្វាយតម្លៃសិក្សា

ដើម្បីបំពេញគ្រប់លក្ខខណ្ឌបញ្ចប់ការសិក្សាមុខវិជ្ជានេះ អ្នកសិក្សាត្រូវ

- ១. វត្តមានចូលសិក្សា ១០%
- ២. ការចូលរួមសកម្មភាពសិក្សា ២០%
- ៣. ការវាយតម្លៃកំឡុងពេលសិក្សា ៣០%
- ៤. ការប្រឡងបញ្ចប់មុខវិជ្ជាសិក្សា ៤០%

ពេទ្យកថា

ក្រោមការដឹកនាំរបស់រាជរដ្ឋាភិបាលកម្ពុជា នីតិកាលទី៦ នៃរដ្ឋសភា យុទ្ធសាស្ត្រចតុកោណដំណាក់កាលទី៤ ក្នុងចំណុចចតុកោណទី១ បានកំណត់យក “ការអភិវឌ្ឍធនធានមនុស្ស” មុំទី១ជាវិស័យអាទិភាព។ សាកលវិទ្យាល័យ ភូមិន្ទភ្នំពេញដើរតួនាទីយ៉ាងសំខាន់ជាចំណែកមួយនៃការកែទម្រង់វិស័យអប់រំក្នុងការស្តារប្រព័ន្ធអប់រំជាតិឡើងវិញ តាម រយៈការផលិតអ្នកអប់រំដែលមានគុណភាពខ្ពស់។

នៅដើមអាណត្តិទី៦នេះ ក្រសួងអប់រំ យុវជន និងកីឡា បានដាក់ចេញនូវយុទ្ធសាស្ត្រកំណែទម្រង់ វិស័យអប់រំ ២០១៨-២០២៣ ដែលមានចក្ខុវិស័យ “កសាង និងអភិវឌ្ឍន៍ធនធានមនុស្សប្រកបដោយគុណភាព និងគុណធម៌ ប្រសើរឱ្យផុតលើគ្រប់ផ្នែក ដើម្បីកសាងសង្គមកម្ពុជាឱ្យក្លាយជាសង្គមវិកចម្រើនផ្នែកចំណេះដឹង និងចំណេះធ្វើជា មូលដ្ឋាន”។ ឯកឧត្តមបណ្ឌិតសភាចារ្យ **ហង់ ជួន ណារ៉ុន** រដ្ឋមន្ត្រីក្រសួងអប់រំ យុវជន និងកីឡា ក៏បានលើកឡើង ពីតួនាទីយ៉ាងសំខាន់របស់គ្រូបង្រៀនក្នុងវិស័យអប់រំ និងសង្គមជាតិ ដោយបញ្ជាក់ថា “គុណភាពគ្រូ ជាគុណភាព មូលធនមនុស្ស សម្រាប់ ការអភិវឌ្ឍប្រកបដោយចីរភាព” ដែលប្រែក្លាយប្រទេសមានប្រាក់ចំណូល មធ្យមកម្រិតខ្ពស់ ក្នុងឆ្នាំ២០៣០ និងប្រទេសអភិវឌ្ឍន៍ក្នុងឆ្នាំ២០៥០។

ដើម្បីឆ្លើយតបនឹងផែនការយុទ្ធសាស្ត្រ និងចក្ខុវិស័យរបស់រាជរដ្ឋាភិបាលកម្ពុជា រួមជាមួយនឹងកំណែទម្រង់របស់ ក្រសួងអប់រំ យុវជន និងកីឡា សាកលវិទ្យាល័យភូមិន្ទភ្នំពេញបានទទួលការកិច្ចបន្ថែមទៀត តាមរយៈការអនុវត្ត គម្រោងកែលម្អការអប់រំនៅកម្រិតមធ្យមសិក្សា និងបន្តអនុវត្តគម្រោងកែលម្អការអប់រំចំណេះទូទៅរយៈពេលបួនឆ្នាំបន្ត ទៀត ចាប់ពីឆ្នាំ២០២២-២០២៦។ ឯកឧត្តមបណ្ឌិតសភាចារ្យ **ណារត ម៉ីន រឿន** រដ្ឋលេខាធិការ ក្រសួងអប់រំ យុវជន និងកីឡា និងជាប្រធានគម្រោងកែលម្អការអប់រំនៅមធ្យមសិក្សាបានដឹកនាំ និងផ្តល់អនុសាសន៍យ៉ាងច្រើន ដែលធ្វើឱ្យ គម្រោងប្រព្រឹត្តទៅដោយល្អ និង ជោគជ័យ។

គម្រោងកែលម្អការអប់រំនៅមធ្យមសិក្សារៀបចំឡើង ដើម្បីលើកកម្ពស់គុណវុឌ្ឍិគ្រូឯកទេសលើមុខវិជ្ជាគោល៦ តាមគ្រឹះស្ថានមធ្យមសិក្សាគោលដៅ។ សាកលវិទ្យាល័យភូមិន្ទភ្នំពេញទទួលបណ្តុះបណ្តាលគ្រូបណ្ឌិតកម្មវិធីកម្រិត បរិញ្ញាបត្រអប់រំដល់នាយកសាលារៀន និងគ្រូឯកទេសដែលពុំទាន់មានសញ្ញាបត្របរិញ្ញាបត្រ ឬមានសញ្ញាបត្រខុសឯកទេស នៅតាមគ្រឹះស្ថានមធ្យមសិក្សាចំនួន១០០ នៅក្នុងគោលដៅគម្រោងនៅប្រទេសកម្ពុជា។ ដើម្បីពង្រីកវិសាលភាពនៃ កំណែទម្រង់អប់រំ គម្រោងកែលម្អការអប់រំចំណេះទូទៅ ដែលប្រើប្រាស់យុទ្ធសាស្ត្រសហគមន៍សាលារៀនជាយុទ្ធសាស្ត្រ ស្នូលក្នុងការអនុវត្ត បានលេចរូបរាងឡើងក្នុងគោលបំណងបណ្តុះបណ្តាលនាយកសាលា និងគ្រូបង្រៀនចំនួនប្រមាណ ១៧០០០ នាក់ ដែលមកពី ១៧០០សាលា ក្នុងអនុវិស័យបឋមមាន កុមារតូច បឋមសិក្សា និងមធ្យមសិក្សា។ មហាវិទ្យាល័យ អប់រំក៏ត្រូវសហការផងដែរ ជាមួយស្ថាប័ន បណ្តុះបណ្តាលគ្រូទាំងអស់ ដើម្បីឈានទៅបង្កើតស្តង់ដារគុណភាពរួមមួយ ក្នុងការអប់រំគ្រូបង្រៀន និងគណៈគ្រប់គ្រងសាលាឱ្យបានទូលំទូលាយ។ ដើម្បីឈានទៅសម្រេចបានការអនុវត្តគម្រោងថ្មី នេះ មហាវិទ្យាល័យត្រូវមានយុទ្ធសាស្ត្ររយៈពេលវែងមួយ សម្រាប់ឆ្នាំ ២០២១-២០៣០ ដើម្បីជាមគ្គុទេសបង្ហាញផ្លូវ។

សៀវភៅសិក្សាគោលយុទ្ធសាស្ត្រសហគមន៍សាលារៀននេះ បានរៀបចំឡើងជាការឆ្លើយតបជាមួយគម្រោងការ ដែលអ្នកសិក្សាជានាយក និងគ្រូបង្រៀនក្នុងគម្រោងកែលម្អការអប់រំចំណេះទូទៅដើម្បីធ្វើការស្វ័យសិក្សាលើខ្លឹមសារ សំខាន់ៗ នៃយុទ្ធសាស្ត្រសហគមន៍សាលារៀន ដែលការស្វ័យសិក្សានេះបានភ្ជាប់មកជាមួយសំណួរស្វ័យសិក្សា ដែល

បញ្ជាក់ពីកម្រិតយល់ដឹងពីខ្លឹមសារគោលនីមួយៗនៃយុទ្ធសាស្ត្រសហគមន៍សាលារៀន។ តាមរយៈសៀវភៅសិក្សាគោលនេះ អ្នកសិក្សាក្នុងគម្រោងកែលម្អការអប់រំចំណេះទូទៅ (GEIP) និងគ្រឹះស្ថានបណ្តុះបណ្តាលឯទៀតអាចយកជាប្រយោជន៍ក្នុងការអនុវត្តកំណែទម្រង់សាលារៀន ដែលយកសហគមន៍ជាធនធានគោល ដើម្បីអភិវឌ្ឍន៍សាលារៀនឱ្យឈានទៅរកសាលារៀនជាប់ស្តង់ដារសហគមន៍សាលារៀន។

ទន្ទឹមនឹងនេះ វាជាឯកសារដែលឆ្លុះបញ្ចាំងពីមេរៀន បទពិសោធន៍នៃការអនុវត្ត និងផលសម្រេចជាក់ស្តែង និងជាឯកសាររស់ដែលមានលក្ខណៈបើកទូលាយឱ្យមានការកែលម្អបន្តផ្អែកលើការរៀនពីការអនុវត្ត ដែលនាំមកនូវលទ្ធផលវិជ្ជមាន។ ឯកសារនេះមានខ្លឹមសារ ដែលជាអត្ថប្រយោជន៍សម្រាប់ប្រើប្រាស់ក្នុងពេល ដែលបានអនុវត្តកន្លងមក និងបន្តប្រើប្រាស់ក្នុងពេលបច្ចុប្បន្ន ហើយអាចនឹងប្រើប្រាស់សម្រាប់អនាគត ឬអាចនឹងកែសម្រួលបន្ថែមឱ្យសមស្របតាមកាលៈទេសៈ និងល្បឿននៃការអភិវឌ្ឍក្នុងសង្គមជាតិ។

សាកលវិទ្យាល័យភូមិន្ទភ្នំពេញមានជំនឿយ៉ាងមុតមាំ ក្នុងការរៀបចំក្របខណ្ឌកម្មវិធីលើកកម្ពស់គុណវុឌ្ឍិគ្រូបង្រៀន ក្រោមគម្រោងកែលម្អការអប់រំនៅមធ្យមសិក្សាពិតជាដើរតួនាទីយ៉ាងសំខាន់ និងឆ្លើយតបទៅនឹងចក្ខុវិស័យរបស់រាជរដ្ឋាភិបាលកម្ពុជា និងបេសកកម្មរបស់ក្រសួងអប់រំ យុវជន និងកីឡាក្នុងការសាងធនធានមនុស្សប្រកបដោយគុណភាព សមត្ថភាព និងក្រមសីលធម៌។ យើងនឹងបន្តការខិតខំប្រឹងប្រែងក្នុងការអនុវត្តគម្រោងកែលម្អការអប់រំចំណេះទូទៅ (GEIP) ឱ្យបានកាន់តែប្រសើរជាមួយនឹងសៀវភៅសិក្សាគោលយុទ្ធសាស្ត្រសហគមន៍សាលារៀន និងឧត្តមានុវត្តន៍ផ្សេងៗដែលបានចងក្រង។

ខ្ញុំសូមថ្លែងអំណរគុណ និងសូមកោតសរសើរចំពោះក្រុមការងារដែលបានខិតខំកសាងក្របខណ្ឌកម្មវិធី ឱ្យទទួលបានលទ្ធផលល្អ។

ថ្ងៃ ពុធ ១៥ ខែ កក្កដា ឆ្នាំ ២០២២ នៃ កក្កដា ឆ្នាំ ខាល ចត្វាស័ក ព.ស.២៥៦៦
រាជធានីភ្នំពេញ ថ្ងៃ ទី ២៧ ខែ កក្កដា ឆ្នាំ ២០២២
សាកលវិទ្យាល័យភូមិន្ទភ្នំពេញ



បណ្ឌិត ខេត ជានី

របៀបវារៈសម្រាប់វិទ្យាសាស្ត្រសិក្សា

កម្មវិធីសិក្សាកម្រិតបរិញ្ញាបត្រអប់រំមានចំនួន ៦៣ ក្រេឌីត ដោយបញ្ចូលការសិក្សាលើមុខវិជ្ជាសិក្សា ការចូលរួមវគ្គសិក្សាសាលាជាបន្តបន្ទាប់ ការអនុវត្តផ្ទាល់ និងការចងក្រងរបាយការណ៍ស្រាវជ្រាវ។ ដោយសារអ្នកសិក្សាក្នុង កម្មវិធីលើកកម្ពស់គុណវុឌ្ឍិគណៈគ្រប់គ្រងសាលារៀន និងគ្រូបង្រៀនបានបំពេញគុណវុឌ្ឍិចំនួន ៦៣ ក្រេឌីត។ (១)ចំណេះដឹងឯកទេសកម្រិតបរិញ្ញាបត្រ (៣៦ ក្រេឌីត) (២)ចំណេះដឹងវិធីសាស្ត្រដឹកនាំ និងការគ្រប់គ្រងតាមសាលារៀន (១២ (+៣) ក្រេឌីត) (៣)ហ្វឹកហាត់កម្មសិក្សា និងការអនុវត្តជាក់ស្តែង (១២ ក្រេឌីត)។

ការចូលរួមសិក្សាសាលាតម្រូវឱ្យនិស្សិត/អ្នកសិក្សារៀនបន្ថែម និងចែករំលែកបទពិសោធអំពីការអនុវត្តការងារនៅសាលារៀន។ ការអនុវត្តផ្ទាល់ គឺភ្ជាប់និស្សិត/អ្នកសិក្សាទៅនឹងការបំពេញកិច្ចការអនុវត្ត ដើម្បីចងក្រងបទពិសោធនៃការបំពេញការងារផ្នែកលើលទ្ធផល។ របាយការណ៍ស្រាវជ្រាវតម្រូវឱ្យនិស្សិត/អ្នកសិក្សាចងក្រងនូវបទពិសោធដែលអនុវត្តការងារប្រកបដោយផលសម្រេច។

កញ្ចប់សមត្ថភាព	ចំនួនមុខវិជ្ជា	ចំនួនក្រេឌីត
(១)ចំណេះដឹងឯកទេសកម្រិតបរិញ្ញាបត្រ (៦០%)	១២ មុខវិជ្ជា	៣៦
(២)ចំណេះដឹងវិធីសាស្ត្រដឹកនាំ និងការគ្រប់គ្រងតាមសាលារៀន (២០%)	៤(+១) មុខវិជ្ជា	១២ (+៣)
(៣)ហ្វឹកហាត់កម្មសិក្សានិងការអនុវត្តជាក់ស្តែង (២០%)	៣ មុខវិជ្ជា	១២
សរុប	២០	៦៣

ក្របខណ្ឌកម្មវិធីសិក្សាបរិញ្ញាបត្រអប់រំ

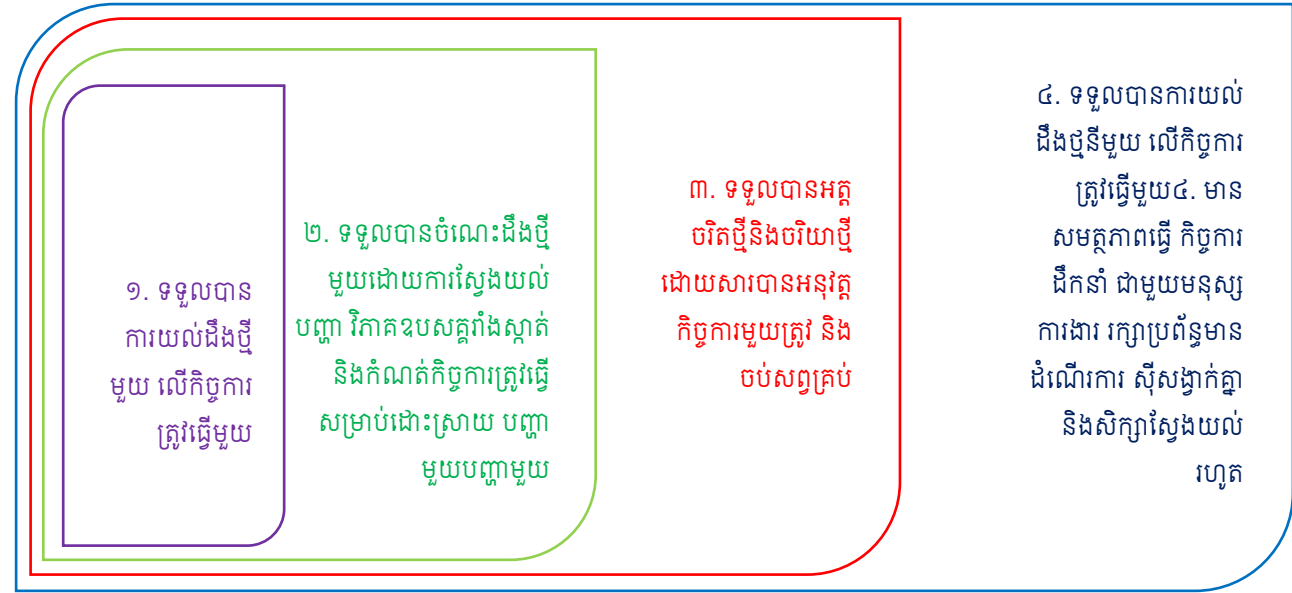
មុខវិជ្ជាសិក្សាសម្រាប់កម្រិតបរិញ្ញាបត្រអប់រំនេះនឹងជួយឱ្យនិស្សិត/អ្នកសិក្សាបំពេញកញ្ចប់សមត្ថភាពដូចខាងក្រោមដើម្បីឆ្លើយតបនឹងលទ្ធផលសិក្សាកម្មវិធីអប់រំហើយឱ្យនិស្សិត/អ្នកសិក្សាមានសមត្ថភាពសម្រាប់បំពេញការងារប្រកបដោយវិជ្ជាជីវៈ។

កញ្ចប់សមត្ថភាព	មុខវិជ្ជាសិក្សា	ចំនួនក្រេឌីត
(១)ចំណេះដឹងឯកទេសកម្រិតបរិញ្ញាបត្រ ៣៦ ក្រេឌីត(៦០%)	ចិត្តវិទ្យាអប់រំ	៣
	មូលដ្ឋានគ្រឹះអប់រំ	៣
	ការប្រើប្រាស់កុំព្យូទ័រ និងបច្ចេកវិទ្យាឌីជីថលសម្រាប់ការអប់រំ	៣
	ភាសាអង់គ្លេសសម្រាប់ការអប់រំ	៣
	មូលដ្ឋានគ្រឹះនៃរង្វាយតម្លៃអប់រំ	៣
	មូលដ្ឋានគ្រឹះការស្រាវជ្រាវប្រតិបត្តិ	៣
	វិធីសាស្ត្រស្រាវជ្រាវ	៣
	ការគ្រប់គ្រងការរៀន និងបង្រៀន	៣

	ភាពជាអ្នកដឹកនាំក្នុងការគ្រប់គ្រងសាលារៀននិងរដ្ឋបាលសាលារៀន	៣
	ការសិក្សាពហុវិន័យនៅមធ្យមសិក្សា	៣
	ការអប់រំអំពីបម្រែបម្រួលអាកាសធាតុនៅមធ្យមសិក្សា	៣
	បញ្ញតិ និងគោលការណ៍ការអនុវត្តការគ្រប់គ្រងតាមសាលារៀន	៣
(២) ចំណេះដឹងវិធីសាស្ត្រដឹកនាំ និងការគ្រប់គ្រងតាមសាលារៀន ១២ (+៣) ក្រេឌីត (២០%)	ការគ្រប់គ្រង និងការវិភាគទិន្នន័យអប់រំ	៣
	ការគ្រប់គ្រងហិរញ្ញវត្ថុសម្រាប់ការអប់រំ	៣
	ការគ្រប់គ្រង និងការអភិវឌ្ឍសមត្ថភាពបុគ្គលិកអប់រំ	៣
	ដំណើរការ ការគ្រប់គ្រងសាលារៀននៅមធ្យមសិក្សា	៣
	ការអនុវត្តយុទ្ធសាស្ត្រសហគមន៍សាលារៀនសម្រាប់មធ្យមសិក្សា	៣
(៣) ហ្វឹកហាត់កម្មសិក្សា និងការអនុវត្តជាក់ស្តែង ១២ ក្រេឌីត (២០%)	ការពិនិត្យតាមដាន និងការវាយតម្លៃគ្រឹះស្ថានសិក្សា	៣
	ការធ្វើអធិការផ្ទៃក្នុងតាមសាលារៀន	៣
	ការសរសេររបាយការណ៍ស្រាវជ្រាវ	៦
សរុប		៦៣

សំបូរមធ្យម និងទៀន

លំហូរមធ្យមនិងទៀន ១មេរៀន ឬកិច្ចការមួយ រួមជាមួយបំណិនមួយ និងចរិយាមួយ



ស្តង់ដារស្តង់ដារគណៈគ្រប់គ្រងសាលារៀននៃយុទ្ធសាស្ត្រសហគមន៍សាលារៀន

ស្តង់ដារទី១ និង ៤ សាលារៀនដំណើរការសម្រាប់ផលសម្រេចការអប់រំនិងការសិក្សារបស់សិស្ស និងដំណើរការរដ្ឋបាល និងប្រតិបត្តិការសហគមន៍សាលារៀន។ ក្នុងការបណ្តុះបណ្តាលលើកកម្ពស់គុណវុឌ្ឍិគណៈគ្រប់គ្រងសាលារៀន គណៈគ្រប់គ្រងសាលារៀនទាំងអស់ត្រូវបានណែនាំឱ្យអនុវត្តកិច្ចការដូចតទៅ៖

១	កែលម្អការសិក្សារៀនសូត្ររបស់សិស្សពីថ្នាក់ទី៧ ដល់ទី១២ នាំឱ្យសិស្សអាចទទួលបានកម្រិតល្អ និងល្អប្រសើរលើមុខវិជ្ជាគោល។
២	ផ្តោតការសិក្សារបស់សិស្សលើមុខវិជ្ជាភាសាខ្មែរ និងគណិតវិទ្យាជាអទិភាព ពិសេសនៅមត្តេយ្យសិក្សា បឋមសិក្សា និងមធ្យមសិក្សា។
៣	អនុវត្តអនុសាសន៍របាយការណ៍ការគ្រប់គ្រងហិរញ្ញវត្ថុ និងសវនកម្ម។
៤	ធ្វើឱ្យការសិក្សាមានភាពបន្តិច្នោះវាងសាលាមត្តេយ្យសិក្សា បឋមសិក្សា និងមធ្យមសិក្សាដើម្បីឈានឆ្ពោះទៅឧត្តមសិក្សា។
៥	បង្កើនប្រសិទ្ធផល និងកំណត់មុខសញ្ញាប្រើប្រាស់ធនធាន ដោយផ្តោតលើអទិភាពរបស់សាលារៀនដែលមានមូលដ្ឋានលើយុទ្ធសាស្ត្រ វប្បធម៌ និងគុណតម្លៃ។

ការវាយតម្លៃលើការសិក្សា

ការវាយតម្លៃលើការសិក្សារបស់និស្សិត/អ្នកសិក្សាគឺផ្តោតលើលទ្ធផលសិក្សាជាគោល។ ការវាយតម្លៃលើការសិក្សាមានបីដំណាក់កាលធំៗ គឺ (១) ការវាយតម្លៃលើការសិក្សាមុខវិជ្ជា (២) ការវាយតម្លៃលើការសរសេររបាយការណ៍ស្រាវជ្រាវ និង (៣) ការវាយតម្លៃសរុបដោយពិនិត្យលើការបំពេញគ្រប់លក្ខខណ្ឌសម្រាប់បញ្ចប់ការសិក្សា។

គោលការណ៍វាយតម្លៃ

គោលការណ៍រួមសម្រាប់ការវាយតម្លៃលើការសិក្សារបស់និស្សិត/អ្នកសិក្សាមានដូចតទៅ៖

- ១) និស្សិត/អ្នកសិក្សាតម្រូវឱ្យមានវត្តមានក្នុងការសិក្សាតាមមុខវិជ្ជានីមួយៗ មិនតិចជាង៧០%។ ក្នុងករណីអ្នកសិក្សាមានវត្តមានតិចជាង៧០% នឹងមិនត្រូវបានអនុញ្ញាតឱ្យប្រឡងបញ្ចប់មុខវិជ្ជានោះទេ។
- ២) ក្នុងករណីដែលនិស្សិត/អ្នកសិក្សាធ្លាក់មុខវិជ្ជាណាមួយក្នុងឆមាស នឹងមិនអនុញ្ញាតឱ្យបន្តការសិក្សាទៅឆ្នាំបន្ទាប់ និងប្រឡងបញ្ចប់ឡើយ។
- ៣) និស្សិត/អ្នកសិក្សាទាំងអស់ត្រូវធ្វើកិច្ចការស្រាវជ្រាវសំខាន់ៗតាមមុខវិជ្ជានីមួយៗ និងប្រគល់ជូនគ្រូឧទ្ទេសតាមមុខវិជ្ជាដែលបានកំណត់។

- ៤) និស្សិត/អ្នកសិក្សាត្រូវប្រឡងបញ្ចប់ការសិក្សាដែលធ្វើឡើងបន្ទាប់ពីចប់ធានានីមួយៗ តាមការកំណត់ក្នុងកម្មវិធីសិក្សា។
- ៥) និស្សិត/អ្នកសិក្សាត្រូវចងក្រងឯកសារវឌ្ឍនភាពនៃកិច្ចការស្នូលរួមមានការហាត់ការ និងកម្មសិក្សាដែលផ្តោតលើ (ក) សកម្មភាពប្រតិបត្តិ (ខ) លទ្ធផលដែលសម្រេចបាន និង (គ) ការឆ្លុះបញ្ចាំង និងមេរៀនបទពិសោធន៍។
- ៦) និស្សិត/អ្នកសិក្សាត្រូវតែជាប់មធ្យមភាគនៃការសិក្សាមុខវិជ្ជានិងការធ្វើកម្មសិក្សា ដើម្បីទទួលបានការអនុញ្ញាតឱ្យការពាររបាយការណ៍ស្រាវជ្រាវ។

ការផ្តល់ពិន្ទុ និងប្រព័ន្ធចំណាត់ថ្នាក់

និស្សិត/អ្នកសិក្សាអាចទទួលបានពិន្ទុចាប់ពី ០០ ដល់ ១០០ ទៅតាមការវាយតម្លៃផ្នែកលើលក្ខណៈវិនិច្ឆ័យដែលបានកំណត់ក្នុងការសិក្សាមុខវិជ្ជា ការបំពេញកម្មសិក្សា និងការសរសេរនិងការការពាររបាយការណ៍។ ពិន្ទុដែលជាប់ត្រូវចាប់ផ្តើមពីមធ្យមភាគពិន្ទុ 50% ឬពិន្ទុនិទ្ទេស 2.00 ឡើងទៅ។

ពិន្ទុកំណត់ពី ០០.០០ ដល់ ១០០ (មធ្យមភាគនៃពិន្ទុនិទ្ទេសសរុប ឬ Grade Point Average – GPA) រូបមន្តគណនារកមធ្យមភាគនៃពិន្ទុនិទ្ទេសសរុប (GPA) គឺមធ្យមភាគនៃពិន្ទុនិទ្ទេសសរុប (GPA) ស្មើផលបូកសរុបរវាងផលគុណនៃពិន្ទុនិទ្ទេស (Grade Point – P) និងតម្លៃក្រេឌីតដែលត្រូវយកនៃមុខវិជ្ជានីមួយៗ (Attempted Credit Value – C) ចែកនឹងផលបូកសរុបនៃតម្លៃក្រេឌីតដែលត្រូវយកគ្រប់មុខវិជ្ជា។

ប្រព័ន្ធចំណាត់ថ្នាក់កម្មវិធី គឺផ្អែកទៅលើតម្លៃនៃពិន្ទុអតិបរមា 100% និង 50% នៃពិន្ទុអប្បបរមា។ ប្រព័ន្ធជាក់ពិន្ទុនេះ ត្រូវបានបកប្រែទៅជា "ពិន្ទុជានិទ្ទេស" និង "ពិន្ទុជាតម្លៃលេខ" ដូចដែលពិពណ៌នាដូចខាងក្រោម៖

ពិន្ទុជាភាគរយ%	និទ្ទេស	ពិន្ទុនិទ្ទេស	មូលវិចារណ៍
85%-100%	A	4.00	ល្អប្រសើរ
80%-84%	B+	3.50	ល្អណាស់
70%-79%	B	3.00	ល្អ
65%-69%	C+	2.50	ល្អបង្អួច
50%-64%	C	2.00	មធ្យម
<49%	F	1.50	ធ្លាក់

គោលការណ៍ប្រតិបត្តិ

ដើម្បីធានានូវការផ្តល់សេវាអប់រំប្រកបដោយគុណភាព និងភាពស័ក្តិសិទ្ធិ មហាវិទ្យាល័យអប់រំនៃសាកលវិទ្យាល័យភូមិន្ទភ្នំពេញអនុវត្តតាមគោលការណ៍ បទបញ្ញត្តិ និងបទដ្ឋានគតិយុត្តិរបស់សាកលវិទ្យាល័យភូមិន្ទភ្នំពេញ និងក្រសួងអប់រំ យុវជន និងកីឡា ព្រមទាំងគោលការណ៍ច្បាប់នៃព្រះរាជាណាចក្រកម្ពុជា។

ជាមួយគ្នានេះដែរ និស្សិត/អ្នកសិក្សាម្នាក់ៗ ត្រូវគោរពតាមបទបញ្ជាផ្ទៃក្នុងរបស់សាកលវិទ្យាល័យភូមិន្ទ ភ្នំពេញ និងឈរលើស្មារតីស្មោះត្រង់ ទទួលខុសត្រូវខ្ពស់ និងភាពម្ចាស់ការ និងគោលការណ៍សុចរិតភាពនៃការ សិក្សា។ សម្រាប់គោលការណ៍សុចរិតភាពនៃការសិក្សា និស្សិត/អ្នកសិក្សាម្នាក់ៗ ត្រូវបានវាយតម្លៃលើចំណុចសំខាន់ៗដូចខាងក្រោម៖

ការវាយតម្លៃលើវិន័យ សីលធម៌ ឥរិយាបថ និងអាកប្បកិរិយា

ការវាយតម្លៃលើវិន័យ សីលធម៌ ឥរិយាបថ និងអាកប្បកិរិយារបស់និស្សិត/អ្នកសិក្សាម្នាក់ៗ ត្រូវបានប្រមូល ផ្តុំលើការគោរពវិន័យចាត់តាំង ការមករៀនទៀងទាត់ ការយកចិត្តទុកដាក់ក្នុងការសិក្សា ការខិតខំស្រាវជ្រាវ ការអនុវត្ត ការកិច្ច និងស្មារតីសាមគ្គីភាពនៅក្នុងថ្នាក់ ក្នុងសាលារៀន និងក្រៅសាលារៀន។ ការវាយតម្លៃលើវិន័យ សីលធម៌ ឥរិយាបថ និងអាកប្បកិរិយារបស់និស្សិតម្នាក់ៗ ត្រូវបានធ្វើឡើងតាមរយៈយោបល់ឯកភាពពីមតិភាគច្រើនដាច់ខាត របស់ក្រុមប្រឹក្សាវិន័យ ដោយផ្អែកលើលក្ខណសម្បត្តិជាក់ស្តែងរបស់និស្សិត/អ្នកសិក្សាម្នាក់ៗ និងបទបញ្ជាផ្ទៃក្នុង របស់សាកលវិទ្យាល័យភូមិន្ទភ្នំពេញ។

ការក្លែងបន្លំឯកសារ

និស្សិត/អ្នកសិក្សាដែលក្លែងបន្លំឯកសារ នឹងត្រូវលុបឈ្មោះចេញពីបញ្ជីនិស្សិតដោយស្វ័យប្រវត្តិ ព្រមទាំង ទទួលទោសតាមច្បាប់ជាធរមាន។ និស្សិតត្រូវចាំថា ការលួចចម្លងស្នាដៃ ការលួចកម្មសិទ្ធិបញ្ញា និងគំនិតរបស់អ្នក ដទៃគឺជាបទល្មើសសិក្សាធ្ងន់ធ្ងរដែលអាចឈានដល់ការបញ្ឈប់និស្សិតដែលប្រព្រឹត្តបទល្មើសពីកម្មវិធី។ និស្សិត/អ្នក សិក្សានឹងត្រូវធ្លាក់ជាស្ថាពរ បើនិស្សិត/អ្នកសិក្សារូបណាចម្លងដោយផ្ទាល់ពីនិស្សិតដទៃទៀត ឬប្រភពផ្សេងៗ ឬការ ប្រើសម្ភារៈ ឬឯកសារផ្សេងទៀត ដែលមិនត្រូវបានអនុញ្ញាតក្នុងការប្រឡង។

របាយការណ៍/កិច្ចការស្រាវជ្រាវ


និស្សិត/អ្នកសិក្សាត្រូវបង្ហាញនូវសុចរិតភាពនៃការស្រាវជ្រាវរបស់ខ្លួនឱ្យបានខ្ជាប់ខ្ជួនចាប់តាំងពីពេលចូល រៀនរហូតដល់ចុងបញ្ចប់នៃវគ្គបណ្តុះបណ្តាល។ រាល់សំណើការងារសិក្សាទាំងអស់ មិនត្រូវដកស្រង់គំនិត សរសេរ ឬចម្លងស្នាដៃផ្សេងៗរបស់អ្នកដទៃមកធ្វើជាគំនិតស្នាដៃ ឬជាកម្មសិទ្ធិរបស់ខ្លួនដោយគ្មានការបញ្ជាក់ពីប្រភព ច្បាស់លាស់នៃឯកសារយោង ឯកសារពិគ្រោះ ឬការអនុញ្ញាតពីម្ចាស់ប្រភព។

ក្នុងករណីរកឃើញមានការលួចចម្លងស្នាដៃអ្នកដទៃ និស្សិត/អ្នកសិក្សានឹងត្រូវប្រឈមមុខចំពោះក្រុម ប្រឹក្សា បច្ចេកទេស និងក្រុមប្រឹក្សាវិន័យរបស់មហាវិទ្យាល័យអប់រំ ឬសាកលវិទ្យាល័យភូមិន្ទភ្នំពេញ ដោយត្រូវទទួល ពិន័យឱ្យរៀនត្រួតថ្នាក់ ឬអាចត្រូវបញ្ឈប់ពីកម្មវិធីដោយគ្មានសំណងប្រាក់សិក្សាដែលបានបង់រួចហើយទេ និងមិន មានការចេញលិខិតស្នាមបញ្ជាក់ការសិក្សាអ្វីដែរ។

សំគាល់៖ កម្មវិធីបណ្តុះបណ្តាលសូមរក្សាសិទ្ធិក្នុងការកែប្រែការអនុវត្តជាក់ស្តែងដើម្បីឆ្លើយតបវឌ្ឍនភាព
ការរៀននិងបង្រៀន សមត្ថភាពរៀន និងអនុវត្តជាក់ស្តែង ស្ថានភាពរៀននិងបង្រៀនជាក់ស្តែង ដើម្បីសម្រេចបាន
លទ្ធផលសិក្សាល្អបំផុត និងសម្រេចស្តង់ដារសហគមន៍សាលារៀននៃគម្រោង GEIP។

សមត្ថភាពចិត្តសង្គមរបស់សិស្ស

45 ៩០-០៣" . &5



❖ វត្ថុបំណងនៃមេរៀន

- អ្នកចាប់ផ្តើមទទួលស្គាល់ការពិតនៃជីវិត និងការងាររបស់អ្នក
- អ្នកចាប់ផ្តើមស្វែងយល់ពីឥទ្ធិពលនៃការប៉ះទង្គិចអារម្មណ៍ និងកែប្រែជីវិតនិងការងាររបស់អ្នក ដើម្បីសិស្ស និងសហគមន៍របស់អ្នក
- អ្នកបានទទួលយកនូវពិសោធន៍សាមញ្ញក្នុងការជួយខ្លួនឯង គ្រួសារ និងកូនរបស់អ្នក និងសិស្សកសាងបាននូវសមត្ថភាពរស់ជាមួយជីវិតដែលល្អ និងអនាគតគេអាចថែទាំគ្រួសារគេ និងកូនរបស់គេនៅពេលគេក្លាយជាមាតាឬបិតា

❖ ខ្លឹមសារចម្បង

១. សិក្សាទ្រឹស្តីពីការប៉ះទង្គិចអារម្មណ៍នៅក្រោយសង្គ្រាម
២. ឆ្លុះបញ្ចាំងពីអត្តចរិត និងចរិយារបស់អ្នកក្នុងជីវិតនិងការងារ
៣. សិក្សាពីឥទ្ធិពលនៃជីវិត និងគ្រួសារសិស្សលើការរៀនសូត្រ
៤. រៀនសូត្រនូវវិធីនាំខ្លួនឲ្យក្លាយជាមនុស្សល្អ

១. សិក្សាពីការប៉ះទង្គិចផ្លូវចិត្តសង្គមក្នុងពេលមានសង្គ្រាម និងក្រោយសង្គ្រាម

□ ព្រឹត្តិការណ៍កើតមាននៅក្នុងសង្គ្រាម

- បាត់បង់តម្រូវការរស់រានមានជីវិត៖ ផ្ទះសំបែង ចំណីអាហារ សម្លៀកបំពាក់ ការអប់រំ គ្រួសារ ឈឺថ្នាំត្រូវបានទុកចោលគ្មានការព្យាបាល
- បាត់បង់សុវត្ថិភាពសង្គមនិងសេដ្ឋកិច្ច៖ ការធ្វើបាតុកម្ម ការបំផ្ទុះគ្រាប់បែក ការចាប់ចង ការធ្វើទារុណកម្ម ការសម្លាប់ មិនមានលុយ ការធ្វើការលើសកម្លាំង

□ ព្រឹត្តិការណ៍កើតមាននៅក្នុងសង្គ្រាម

- បាត់បង់ការស្រឡាញ់នូវអ្វីដែលជារបស់ខ្លួន៖ មិនបានរស់នៅជាមួយគ្រួសារ មាតាបិតានិងបងប្អូន សមាជិកគ្រួសារត្រូវបានស្លាប់ដោយជំងឺ ឬបាត់ខ្លួន
- បាត់បង់ការផ្តល់នូវតម្លៃជាមនុស្សដល់ខ្លួនដោយខ្លួនឯង៖ លួចម្ហូបអាហារ ពុធធ្វើឈឺ ដល់វាលស្រែតែមិនធ្វើការ ផ្ដើមឡើងនូវការទារសំណូកសម្រាប់ប្រឡងជាប់ថ្នាក់ទីបញ្ចប់

□ ព្រឹត្តិការណ៍កើតមាននៅក្នុងសង្គ្រាម

- បាត់បង់ការស្គាល់ការពិតរបស់បុគ្គលខ្លួនឯង៖ រស់សម្រាប់តែបុគ្គលខ្លួនឯង មិនទុកចិត្តអ្នកណាទាំងអស់ គ្មានសង្ឃឹមថាមានអ្វីដែលអាចជួយបាន មិនឲ្យនិយាយឬមិនអាចនិយាយ។ ល។

□ ព្រឹត្តិការណ៍កើតមាននៅក្រោយសង្គ្រាម

- ការបញ្ឈប់នូវវិនាសកម្មប្រល័យពូជសាសន៍នៅឆ្នាំ១៩៧៩ បាននាំមកនូវការបន្ថយស្ទើរតែទាំងអស់នូវការបាត់បង់ទាំងនេះ
- ការបញ្ឈប់សង្គ្រាមនៅឆ្នាំ១៩៩៨ បាននាំមកនូវឌីកាសកសាងជាប់ជាបន្តនូវតម្រូវការមូលដ្ឋានរបស់មនុស្ស
- តែអ្វីដែលនៅសេសសល់សម្រាប់បុគ្គលគ្រប់រូប ពិសេសនាយកសាលារៀន និងគ្រូបង្រៀនគឺ ត្រូវជួយគ្នាលុបបំបាត់នូវការប៉ះទង្គិចអារម្មណ៍ និងបំពេញតម្រូវការមូលដ្ឋានរបស់មនុស្ស ហើយនេះគឺជាអ្វីដែលយើងនាំគ្នាពិភាក្សាពេលនេះ

ការប៉ះទង្គិចនៅមានបន្តក្រោយពីសង្គ្រាម



ការប៉ះទង្គិចតម្រូវការមូលដ្ឋានរបស់មនុស្ស

- ប៉ះទង្គិចតម្រូវការរស់រានមានជីវិត៖ ទទួលរងនូវភាពក្រីក្រ កូនឬកុមារខ្វះអាហារ រូបត្ថម្ភ ការរៀនសូត្រមានគុណភាពទាប ភ័យខ្លាចពេលមានជម្ងឺដោយគ្មានលុយ ព្យាបាល កង្វះសមត្ថភាពធ្វើការងារតាមទីផ្សារត្រូវការ ចំណូលតិចមិនគ្រប់រស់ គ្មានលុយទិញផ្ទះ

ការប៉ះទង្គិចតម្រូវការមូលដ្ឋានរបស់មនុស្ស

- កង្វះសុវត្ថិភាពសង្គម និងសេដ្ឋកិច្ច៖ ការលែងលះប្តីប្រពន្ធដោយមិនរស់ពីទុក្ខលំបាករបស់កូន ការសង្ស័យនិងខ្វះការទុកចិត្តក្នុងគ្រួសារ ហឹង្សាក្នុងគ្រួសារ ហឹង្សាក្នុងអង្គភាព ហឹង្សាក្នុងសេវាសាធារណៈ ហឹង្សាក្នុងពេលបើកបររថ្ងៃទោះជាដឹងថាគ្រោះថ្នាក់ក៏នៅតែប្រព្រឹត្ត ឥទ្ធិពលថ្នាំញៀន ការលេងល្បែងស៊ីសង ការកេងប្រវ័ញ្ច ការប្រព្រឹត្តខុសច្បាប់ មិនមានប្រាក់សន្សំ ភ័យខ្លាចពីការបាត់បង់ទ្រព្យសម្បត្តិដោយគ្មានលុយសង ការជំពាក់ធនាគារ ការខឹងសម្បារពីគម្លាតនៃអ្នកមាននិងអ្នកក្រី

ការប៉ះទង្គិចតម្រូវការមូលដ្ឋានរបស់មនុស្ស

- ស្រឡាញ់នូវអ្វីដែលជារបស់អ្នកដទៃ៖ ចរិយាដែលយល់ថាធម្មតាដូចជា ការយករបស់ ឬលុយ ឬទ្រព្យសម្បត្តិអ្នកដទៃ ការប្រើពេលវេលាធ្វើការទៅធ្វើអ្វីផ្សេង មិនខ្ចីធ្វើដឹងពីការចំណាយធ្វើការងារដោយមិនបានលទ្ធផល កេងប្រវ័ញ្ច
- មិនផ្តល់នូវតម្លៃជាមនុស្សដល់ខ្លួនដោយខ្លួនឯង៖ ភាពមិនស្មោះត្រង់ជាមួយខ្លួន ឬអ្នកដទៃ ឬអង្គភាព ការទាមទារ ការជេរប្រមាទ ឬប្រើហឹង្សា មិនទទួលខុសត្រូវ

ការប៉ះទង្គិចតម្រូវការមូលដ្ឋានរបស់មនុស្ស

- ការមិនស្គាល់ការពិតរបស់បុគ្គលខ្លួនឯង៖ មិនស្វែងយល់ពីអ្វីដែលខ្លួនត្រូវធ្វើ ធ្វើ មិនបានលទ្ធផលជារឿងធម្មតា បន្តមានជំនឿថាខ្លួនជាអ្នកចេះជាងគេ មិនឆ្លើយតបទៅនឹងអ្វីជាសំណើរបស់មនុស្សជុំវិញ បន្តធ្វើខុសលើកិច្ចការដដែលៗ ទោះជាប់ទស្សន៍វត្សក៏ដោយ។ល។

ការប៉ះទង្គិចតម្រូវការមូលដ្ឋានរបស់មនុស្ស

ការប៉ះទង្គិចទាំងនេះនាំបុគ្គលម្នាក់ៗសុំនឹងវា **បន្ថយលំដាប់ជារឿងធម្មតា ជាមួយ និងការកើនឡើងនូវភាពតានតឹងអារម្មណ៍** ឈានទៅដល់ការសម្តែងចេញនូវចរិយា ច្រឡោតតោតតូងដែលមិនសមហេតុសមផល ឬមួយ ការកើនឡើងនូវការយល់ ឃើញថាអ្វីដែលជាការប៉ះទង្គិចទាំងនេះគឺបណ្តាលមកពីអ្នកដទៃទាំងអស់ អត្តចរិត បែបនេះបន្តបង្កើនកំហឹងជាមួយការគុំគួនលើអ្នកនៅជុំវិញទាំងអស់ និងចំពោះសង្គម។ នៅទីបញ្ចប់បញ្ហា ឬការប៉ះទង្គិចទាំងអស់នេះគឺ **គ្មានម្ចាស់ទេ** ហើយបុគ្គលម្នាក់ៗបាត់បង់ការស្គាល់ការពិតរបស់ខ្លួន។ ការរស់ក្នុងសភាពបែបនេះ **នាំបុគ្គលកសាងឡើងនូវភាពងងឹតនៅក្នុងចិត្ត (Darkness) ឬមួយជា ចិត្តប៊ីសាច (Evil) ។**

សិក្សាពីទ្រឹស្តីនៃការប៉ះទង្គិចអារម្មណ៍



សិក្សាពីនិយមន័យការប៉ះទង្គិចអារម្មណ៍

ជាអារម្មណ៍ឆ្លើយតបទៅនឹងព្រឹត្តិការណ៍ដែលជះឥទ្ធិពលនាំមកនូវ **ការរំខានអារម្មណ៍ និងការទង្គិចអារម្មណ៍** ហើយព្រឹត្តិការណ៍នេះគ្របសង្កត់សមត្ថភាពបុគ្គលក្នុងការដោះស្រាយបញ្ហា ជាហេតុធ្វើឲ្យបុគ្គលមានអារម្មណ៍គ្មានសង្ឃឹមថានឹងមានអ្វីដែលអាចមកជួយបាន ហើយវានាំបន្ថយនូវញាណស្វែងយល់ថាខ្លួនប្រាកដជាខ្លួនរហូតនាំបាត់បង់នូវញាណស្វែងយល់ការពិតរបស់ខ្លួន និងចុងបញ្ចប់បន្ថយសមត្ថភាពរបស់ខ្លួនក្នុងការស្វែងយល់ពីការពិតនៃការទទួលអារម្មណ៍ថា ខ្លួនត្រូវមានពេញលេញនូវសុខភាពផ្លូវចិត្ត និងពិសោធន៍ជីវិត។

សញ្ញារបស់បុគ្គលមានការប៉ះទង្គិចអារម្មណ៍

ការឆ្លើយតបទៅនឹងព្រឹត្តិការណ៍នាំឲ្យមានការប៉ះទង្គិចអារម្មណ៍មានភាពខុសៗគ្នាទៅតាមមនុស្សម្នាក់ៗ តែមានចរិយាទូទៅមូលដ្ឋានដែលដូចគ្នា។

សញ្ញាផ្លូវចិត្តមាន៖

- ទុក្ខព្រួយ
- ខឹង
- មិនខ្ចីធ្វើដឹង
- ភ័យខ្លាច
- ខ្មាស់

សញ្ញាទាំងនេះអាចនាំមកនូវ៖

- យល់សប្តិអាក្រក់
- ស្ទើរដេកស្ទើរភ្ញាក់
- ពិបាកនិយាយគ្នា
- ចរិយាច្រឡោតតោតតូង

បណ្តុំរោគសញ្ញាសរីរៈសាស្ត្រ

- ចង្អោ
- វិលមុខ
- លំនាំនៃការដេកមានការប៉ះទង្គិច
- ផ្លាស់ប្តូរការឃ្លានអាហារ
- ឈឺក្បាល
- បញ្ហាដំណើរការក្រពះពោះវៀន

វិបត្តិចិត្តវិទ្យាអាចមាន

- វិបត្តិតានតឹងអារម្មណ៍ក្រោយការប៉ះទង្គិចអារម្មណ៍
- ទុក្ខគ្រាំគ្រាក្នុងចិត្ត
- ភាពអន្ទះអន្ទែង
- វិបត្តិបំបែកបំបាក់ដកខ្លួនចេញពីគេ
- បញ្ហាទទួលរងនូវថ្នាំញៀន

ភាពធ្ងន់ធ្ងរនៃវិបត្តិភាពតឹងអារម្មណ៍ក្រោយការប៉ះទង្គិចអារម្មណ៍

មិនមែនគ្រប់មនុស្សទេ ដែលទទួលបានការប៉ះទង្គិចអារម្មណ៍ដូចគ្នាតាមរយៈការបង្ហាញជាសញ្ញានៃវិបត្តិភាពតឹងអារម្មណ៍ ក្រោយការប៉ះទង្គិចអារម្មណ៍ (Post-traumatic stress disorder (PTSD).) ។ មនុស្សខ្លះមានរោគសញ្ញាមួយចំនួនខាងលើ(ទំព័រមុន) តែរោគសញ្ញាទាំងនេះរលាយបាត់ទៅវិញក្នុងរយៈពេលប៉ុន្មានសប្តាហ៍ក្រោយ បែបនេះគេហៅថា វិបត្តិភាពតឹងអារម្មណ៍ស្រួចស្រាវក្នុងរយៈពេលខ្លី (Acute stress disorder (ASD)).

ប្រភេទ ប៉ះទង្គិចអារម្មណ៍

- ដូចបាននិយាយខាងដើម ការប៉ះទង្គិចអារម្មណ៍ ត្រូវកំណត់ន័យបាន ដោយសារការទទួលនូវពិសោធន៍របស់អ្នកនៅមានជីវិត ពីព្រឹត្តិការណ៍នាំទង្គិចអារម្មណ៍។ ពេល ប្រភេទនៃការប៉ះទង្គិចអារម្មណ៍ អាចចាត់ទុកជាពីរប្រភេទ គឺ ប្រភេទធ្ងន់ធ្ងរ និងប្រភេទស្រាល។

ប្រភេទស្រាវជ្រាវជាប្រភេទដែលមិននាំមកនូវ **ការបំភ័យដល់សុវត្ថិភាពបុគ្គល ឬជីវិតឡើយ** តែទោះយ៉ាងណាក៏នាំឲ្យកើតមាននូវសញ្ញានៃការប៉ះទង្គិចអារម្មណ៍ដែរ។ ព្រឹត្តិការណ៍នាំទង្គិចអារម្មណ៍ប្រភេទស្រាវជ្រាវ **ជាព្រឹត្តិការណ៍កើតមានតែម្តងដែលនាំបង្អាក់ដំណើរការអារម្មណ៍** ហើយចប់ទៅវិញ។ ព្រឹត្តិការណ៍បែបនេះ **ជាការពិតហើយមិនមែនជារឿងតូចតាចទេនៅពេលវាកើតឡើង** តែវាមិនធ្ងន់ធ្ងរដល់ប្រភេទនៃការប៉ះទង្គិចអារម្មណ៍ធ្ងន់ធ្ងរនោះទេ។ ម៉្យាងវិញទៀត **វាជាព្រឹត្តិការណ៍ដែលអាចពុះពារបាន** តែវាក៏អាចបង្កហានិភ័យឬគ្រោះថ្នាក់ ប្រសិនបើមិនមានការដោះស្រាយ ហើយភាពធ្ងន់ធ្ងរចេះតែកើនឡើងដល់បុគ្គល ប្រសិនបើមិនមានភាពស្រាកស្រាន ឬការទទួលបាននូវភាពមេត្តា។ ឧទាហរណ៍មានដូចជា៖ ការផ្លាស់ប្តូរការងារថ្មីឬទៅកន្លែងថ្មី ព្រឹត្តិការណ៍ទំនាក់ទំនងដូចជាការលែងលះគ្នា ភាពមិនស្មោះត្រង់ ភាពសោកសៅដែលបណ្តាលពីជម្លោះបុគ្គល វិបត្តិហិរញ្ញវត្ថុដែលកៀបសង្កត់ជីវិត ភាពតានតឹងក្នុងការងារឬជម្លោះ សមរម្យផ្លូវច្បាប់។ល។

ប្រភេទធ្ងន់ធ្ងរ **ជាប្រភេទពិសោធន៍មិនអាចទទួលយកបាន** វានាំបុគ្គលនូវ ភាពតានតឹងអារម្មណ៍ធ្ងន់ធ្ងរ និងភាពគ្មានសង្ឃឹមថានឹងមាននូវអ្វីដែលអាចជួយបាន។ វាអាចជា ព្រឹត្តិការណ៍កើតមានតែម្តងដូចជា ភេរវកម្ម ការបំផ្លាញដោយគ្រោះធម្មជាតិ ការរំលោភផ្លូវភេទ។ ឬមួយជាព្រឹត្តិការណ៍អូសបន្លាយពេលវេលាដូចជា សង្គ្រាម ការរំលោភបំពានកុមារឬស្ត្រី ការបំភ្លេចឬទុកកុមារឬស្ត្រីចោល ឬការប្រព្រឹត្តហិង្សាលើកុមារឬស្ត្រី។ វាជាការប៉ះទង្គិចអារម្មណ៍ដែលពិបាកណាស់ក្នុងការយកជំនះលើវាបាន ហើយវាក៏អាចត្រូវបានគេជៀសវាងមិនដោះស្រាយតែម្តង។ ឧទាហរណ៍ មនុស្សដែលកំពុងទទួលរងការប៉ះទង្គិចអារម្មណ៍ប្រភេទធ្ងន់ធ្ងរនេះ**អាចឆ្លើយតបលើព្រឹត្តិការណ៍ឬសកម្មភាពប្រចាំថ្ងៃជាការប្រឆាំងតបវិញ** ដោយយកការចងចាំពីអតីតកាលជាសំអាងថាធ្វើអញ្ចឹងត្រឹមត្រូវហើយ។ ជាយន្តការដោះស្រាយ វាត្រូវការរយៈពេលយូរណាស់ទើបអាចដោះស្រាយបាន តែការពន្យារពេលដោះស្រាយកាន់តែយូរកាលណា ការផ្សះផ្សាបាននូវការប៉ះទង្គិចអារម្មណ៍បែបនេះគឺត្រូវការពេលវេលាកាន់តែយូរដូចគ្នា។

តើអ្នកយល់ថា ព្រឹត្តិការណ៍ដែលអ្នកបានទទួល
ជាការប៉ះទង្គិចអារម្មណ៍ ប្រភេទស្រាល
ឬមួយជាប្រភេទធ្ងន់ធ្ងរ?
តើអ្នកចង់រស់នៅជាមួយវាឬទេ?

២. ការរស់នៅ និងធ្វើការងារជាមួយការប៉ះទង្គិចអារម្មណ៍



ការបន្តទទួលរងពីការប៉ះទង្គិចអារម្មណ៍

- រយៈពេល៥២ឆ្នាំ (សង្គ្រាម៣០ឆ្នាំ បូកជាមួយក្រោយសង្គ្រាម២២ឆ្នាំ) នៃការរស់នៅជាមួយអត្តចរិត និងចរិយានៃការប៉ះទង្គិចអារម្មណ៍ ដែលសង្គមយល់ថាវាជាការធម្មតា ឬវាមិនមានសង្ឃឹមថានឹងមានអ្វីមកអាចកែប្រែវាបានឡើយ

សញ្ញារបស់បុគ្គលមានការប៉ះទង្គិចអារម្មណ៍ “ទុក្ខព្រួយ”

ដោយសារ៖

- ភាពគ្មានសង្ឃឹមក្នុងការងារឬជីវិត ព្រោះវាខ្វះរហូត
- អារម្មណ៍យល់ថាខ្លួនគ្មានប្រយោជន៍
- មានអារម្មណ៍ថាមានភាពឯកោ
- មានអារម្មណ៍ថាបានធ្វើអ្វីដែលខុស

សញ្ញារបស់បុគ្គលមានការប៉ះទង្គិចអារម្មណ៍ “ខឹង”

ដោយសារ៖

- យល់ថាខ្លួនទទួលរងការមើលងាយ ការបំពាន ឬការកេងប្រវ័ញ្ញ
- ឥទ្ធិពលនៃការទាមទារឲ្យការគិតរបស់គេដូចអ្វីដែលខ្លួនគិត
- ការនិយាយគ្មានហេតុនិងផល ឬ មានតែអ្នកនិយាយគ្មានអ្នកស្តាប់ ឬយកតែ
ឈ្មោះ
- ទាមទារបាន ហើយគ្មានអ្នកផ្តល់ឲ្យ

សញ្ញារបស់បុគ្គលមានការប៉ះទង្គិចអារម្មណ៍ “មិនខ្ចីធ្វើដឹង”

ដោយសារ៖

- មិនមាននរណាម្នាក់មករវល់ជាមួយអ្នកឡើយ ម្នាក់ៗយកតែរួចខ្លួនហ្នឹង
- ធ្លាប់ធ្វើតែអញ្ចឹងរាប់ទស្សវត្សមកហើយ វាមិនដែលអីទេ
- មិនមានអ្វីដែលអាចធ្វើបាននោះទេ កុំចង់សាកនាំអំពល់ទេ ឬនាំទទួលការស្តី
បន្ទោស
- បើទោះបីជាប្រឹងក៏នឹងគ្មានអ្វីជាប្រយោជន៍ដែរ ធ្វើដូចគេដូចឯងទៅ

សញ្ញារបស់បុគ្គលមានការប៉ះទង្គិចអារម្មណ៍ “ភ័យខ្លាច”

ដោយសារ៖

- ការបរាជ័យ ព្រោះថាបើធ្វើខុសនឹងទទួលបានតែការប្រមាទតែប៉ុណ្ណោះ
- បានប្រាប់ឬបង្កើតការពិតដែលមិនមែនជាការពិត ឬជាការកុហក
- ការពិតពីអ្វីដែលបានធ្វើខុស
- ការពុំមានរំពឹងថាអាចរក្សាបាននូវអ្វីដែលធ្លាប់បានធ្វើ ឬកំពុងធ្វើ

សញ្ញារបស់បុគ្គលមានការប៉ះទង្គិចអារម្មណ៍ “ខ្មាស”

ដោយសារ៖

- ការដឹងខ្លួនថាចេះតែនិយាយ
- អំនួតពីអ្វីដែលមិនពិត ឬ ពីអ្វីដែលបានមកដោយការធ្វើអ្វីដែលខុស
- មិនមានសមត្ថភាពជួយខ្លួនឯង ឬជួយសង្គម
- ការយល់ថាសង្គមស្គាល់ថាខ្លួនជាមនុស្សប្រភេទអ្វី

៣. ពិសោធន៍ជីវិតក្នុងការរើបម្រះចេញពីការប៉ះទង្គិចអារម្មណ៍



បុគ្គលមានភាពងងឹតក្នុងចិត្ត ឬចិត្តបឺសាច (EVIL)
ជាសំណល់អត្តចរិតចរិយាដែលបានកសាងក្នុងរយៈពេល៥២ឆ្នាំ
វាត្រូវការរយៈពេលប្រហាក់ប្រហែលគ្នាដើម្បីលុបបំបាត់
បើយើងទាំងអស់គ្នាចាប់ផ្តើមលុបបំបាត់វានៅថ្ងៃនេះ

បុគ្គលមានភាពងងឹតក្នុងចិត្ត ឬចិត្តបឺសាច (Evil)

ជាចរិយាដែលស្តែងចេញដោយសារ

ំការទាមទារ ទារមិនចេះគ្រប់ ឲ្យយ៉ាងណាក៏មិនគ្រប់ ំ

ហើយវាមិនទាក់ទងទាល់តែសោះជាមួយការផ្តល់ឲ្យ

ជាចរិយាដែលស្តែងចេញដោយសារ

ំការទាមទារ ទារមិនចេះគ្រប់ ឲ្យយ៉ាងណាក៏មិនគ្រប់ ំ

ព្រោះគ្រប់បុគ្គលម្នាក់ៗគិតតែពីទារ ដោយសារមិនដែលគិតពីការផ្តល់ឲ្យ ឬ
គ្មានសមត្ថភាពផ្តល់ឲ្យទេ

ហើយស្ទើរតែគ្មានទេអ្នកជុំវិញដែលគិតពីការផ្តល់ឲ្យនោះ

ការទារខ្លះជាការទារនូវអ្វីដែលត្រូវការ និង
ការទារជាច្រើនទៀតជាការទារនូវអ្វីដែលមិនត្រូវការ
ទាររហូត ដល់បានហើយគឺមិនឲ្យវិញទេ
ទារបានដោយការបំពាន ហើយបន្តទារការគោរពពីអ្នកត្រូវបំពានទៀត
ប្រមាទគេហើយ ទារឲ្យគេទទួលការប្រមាទ

ទារនូវអ្វីដែលត្រូវការ ទារមិនចេះគ្រប់ មានដូចជា
អាហារ លុយ ផ្ទះសំបែង សុខភាព
សុវត្ថិភាព ទ្រព្យសម្បត្តិ ផ្លូវភេទ

ទារនូវអ្វីដែលមិនត្រូវការ ទារមិនចេះគ្រប់ មានដូចជា
ពេល ពាក្យ ការគិត ការគោរព
កោតសរសើរ កិត្តិយស ភាពថ្លៃថ្នូរ ភាពប្តឹងថ្កាន

ទារនូវអ្វីដែលមិនត្រូវការ ទារមិនចេះគ្រប់ មានដូចជា
ការទារពេល និងពាក្យ នាំឲ្យអ្នកផ្សល់ឲ្យកែប្រែអត្តចរិតពី
ការស្រឡាញ់ជាការមានអារម្មណ៍ថាមានទោស

ទារនូវអ្វីដែលមិនត្រូវការ ទារមិនចេះគ្រប់ មានដូចជា
 ការគិត ការគោរព កោតសរសើរ កិត្តិយស ភាពថ្លៃថ្នូរ ភាព
 ថ្លឹងថ្លាន នាំឲ្យអ្នកដែលត្រូវគេទាមទារមានចិត្ត
 ខឹងសម្បារ មើលងាយ គុំគួន ផ្ទាញ់ផ្ទាល់ តែមិនអាចធ្វើអីគេ
 បាន ហើយការបន្តរស់បែបនេះបន្សល់នូវភាពកាន់តែធ្ងន់ធ្ងរ នៃការប៉ះទង្គិច
 អារម្មណ៍

ការទាមទារ និងការផ្តល់ឲ្យត្រូវមានតុល្យភាព
 បើម្ខាងគិតតែពីទារ ដោយមិនផ្តល់ឲ្យសោះ ឬមិនដែលគិតពីការកសាងសមត្ថ
 ភាពដើម្បីផ្សល់ឲ្យវិញនោះ
 ទោះជាព្រះ ក៏ទទួលយកមិនបានដែរ ឬផ្តល់មិនបានដែរ
 តែតុល្យភាពនេះមិនមានទេនៅក្នុងលោក

ទារមិនបាននាំឲ្យកើតនូវការសង្ស័យ ការមិនទុកចិត្ត
ការជឿកស្មារ ការអស់សង្ឃឹម ការឈ្លោះទាស់ទែង
និងឈានដល់ការបែកបាក់គ្រួសារ
អ្នកដែលរងគ្រោះគឺ កូន ហើយវាបន្តជាវដ្តវិលជុំ
ក្នុងជីវិតកូន និងចៅជាប់ជាបន្ត

ពិសោធន៍ក្នុងជីវិតរយៈពេល៥២ឆ្នាំ ពីការព្យាយាម
ជួយមនុស្សឲ្យចាកចេញពីការមានភាពងងឹតក្នុងចិត្តឬចិត្តបីសាច
តាមរយៈការគិតអ្វីដែលល្អ និងធ្វើអំពើល្អគ្រប់បែបយ៉ាង
បាននាំមកនូវការយល់ឃើញមួយជាក់ច្បាស់គឺ
ជាការពិបាកបំផុត និងមិនអាចទៅរួចទេ បើដូចនេះតើអ្វីទៅដែលអាចជួយ
បាន ?

តាមរយៈការគិតអ្វីដែលល្អ និងធ្វើអំពើល្អគ្រប់បែបយ៉ាង
បាននាំមកនូវការយល់ឃើញមួយជាក់ច្បាស់គឺ
អាចទៅរួចតែជាការពិបាកបំផុត រួមជាមួយនឹងការធ្វើបាបខ្លួនឯងជាប់រហូត
ព្រោះជាមនុស្ស
បើដូចនេះតើអ្វីទៅដែលអាចជួយជួយមនុស្សឲ្យចាកចេញពីការមានភាពងងឹត
ក្នុងចិត្តឬចិត្តបីសាចបាន ?

ចម្លើយមានតែមួយគត់គឺ
ការផ្តល់លទ្ធភាពឲ្យមនុស្សមានចិត្តបីសាច
ធ្វើអំពើល្អពី១ដែលជាការផ្តល់ឲ្យនូវអ្វីដែលមនុស្សនៅជិតគាត់ត្រូវការ
ហើយវាជា
ភ្លើងទៀនបំភ្លឺផ្លូវជីវិតគាត់ហើយ

បើអ្នកបន្តផ្តល់លទ្ធភាពបែបនេះរហូត
នោះអ្នកនឹងជួយឲ្យបុគ្គលម្នាក់ៗឈប់ទាមទារ
តែក្លាយទៅជាបុគ្គលដែលមានតែការផ្តល់ឲ្យ
ចាប់ផ្តើមផ្តល់ឲ្យថ្ងៃនេះ នោះអ្នកនឹងអាចកសាងបានមិនចេះអស់នូវអ្វីដែលត្រូវ
ផ្តល់ឲ្យដល់មនុស្សនៅជុំវិញខ្លួនអ្នក

ចាប់ផ្តើមផ្តល់ឲ្យថ្ងៃនេះ នោះអ្នកនឹងអាចកសាងបានមិនចេះអស់នូវអ្វីដែលត្រូវ
ផ្តល់ឲ្យដល់មនុស្សនៅជុំវិញខ្លួនអ្នក
នៅពេលនោះហើយដែលការទាមទារ និងការផ្តល់ឲ្យមានតុល្យភាពហើយ

នៅពេលនោះហើយដែលការទាមទារ និងការផ្តល់ឲ្យមានតុល្យភាពហើយ
ហើយក៏ជាពេលដែលមនុស្សម្នាក់គ្នារៀនស្គាល់ថា អ្វីដែលអ្នកកំពុងមានទាំង
នេះ វាល្មមគ្រប់គ្រាន់ហើយ

អ្នកអាចផ្តល់លទ្ធភាពឲ្យមនុស្សនេះបាន
លុះណាអ្នកបណ្តុះបាននូវ៖
ចិត្តមេត្តាដែលបានពីការអាណិតអាសូរ
ចិត្តករុណាដែលបានពីការសណ្តោសប្រណី
ចិត្តមុទិតាដែលបានមកពីចិត្តចង់ឃើញមនុស្សបានសុខ
និងចិត្តឧបេក្ខាដែលបានមកពីចិត្តមិនទាមទារ

សួរសំនួរមួយទៀតថា តើអ្នកត្រូវធ្វើអ្វីដើម្បីអាចមានចិត្ត៖
 មេត្តា ករុណា មុទិតា និងឧបេក្ខាបាន?
 ចាប់ផ្តើមផ្ដោតលើអ្វីដែលអ្នកត្រូវធ្វើ ធ្វើអំពើល្អ តាមរយៈការ
 ផ្តល់ឲ្យនូវអ្វីដែលមនុស្សនៅក្បែរអ្នកត្រូវការទៅ
 នោះអ្នកនឹងបណ្តុះបាននូវចិត្តទាំងនេះហើយ តែអ្នកត្រូវចង
 ចាំថា កុំទារឲ្យសោះពេលដែលអ្នកផ្តល់ឲ្យ

តែអ្នកត្រូវចង
 ចាំថា កុំទារឲ្យសោះនៅពេលដែលអ្នកផ្តល់ឲ្យ
 ការទារនេះហើយវានាំឲ្យអ្នកឈឺចាប់
 នៅពេលអ្នកទារមិនបាន
 បើអ្នកនៅតែទារ នោះអ្នកមិនអាចបណ្តុះចិត្ត មេត្តា ករុណា មុទិតា និងឧបេក្ខា
 បានទេ

៤. រៀនសូត្រនូវវិធីនាំខ្លួនឲ្យក្លាយជាមនុស្សល្អ

តើត្រូវចាប់ផ្តើមពីអ្វីដើម្បីអ្នកអាចក្លាយខ្លួនជាមនុស្សល្អ?

- ការចាប់ភ្នាក់ដឹងថាខ្លួនកំពុងទទួលរងនូវការប៉ះទង្គិចអារម្មណ៍ បញ្ឈប់ការគិតពីវា
- សួរថា តើអ្វីដែលល្អនិងអ្វីដែលអាក្រក់ ហើយអ្វីដែលត្រូវនិងអ្វីដែលខុស
- សិក្សា និងស្វែងយល់ដឹងពីអ្វីដែលល្អ នឹងនាំមនុស្សឲ្យធ្វើតែអ្វីដែលត្រូវ
- សិក្សាស្វែងយល់ដឹងពីអ្វីដែលអាក្រក់ នឹងនាំមនុស្សមិនឲ្យធ្វើអ្វីដែលខុស
- សិក្សានៅទំព័របន្ទាប់ជាមួយគ្នា

- ៦. ខ្វល់ខ្វាយពីសិស្សរៀនចេះឬមិនចេះ ខិតខំធ្វើតេស្តស្តង់ដារទៀងទាត់
- ៧. បង្រៀនមានការស្រាវជ្រាវ ឬរៀបចំផែនការបង្រៀន ចំណាយម៉ោងរដ្ឋទាំងអស់
អនុវត្តសកម្មភាពវិជ្ជាជីវៈ
- ៨. ជួយសិស្សម្នាក់ៗរៀនឲ្យចេះ និងធ្វើលំហាត់គ្រប់សព្វ ត្រូវដាក់លំហាត់ ឬគម្រោង
ឲ្យសិស្សរៀនក្នុង ឬក្រៅថ្នាក់ទៀងទាត់
- ៩. ត្រូវលើកទឹកចិត្តសិស្សឲ្យរៀនដោយការសន្យាជួយ ជួយសិស្សដោះស្រាយបញ្ហា
សង្គមក្នុងគ្រួសារ ឬការបះទង្គិចអារម្មណ៍របស់សិស្ស

តើត្រូវចាប់ផ្តើមពីអ្វីដើម្បីអ្នកអាចក្លាយខ្លួនជាមនុស្សល្អ?

- ចាប់ផ្តើមធ្វើកិច្ចការមួយដែលល្អ បើជាគ្រូបង្រៀនត្រូវជួយសិស្សអ្នកឲ្យរៀនចេះ
បើជានាយកសាលារៀនត្រូវជួយគ្រូរបស់អ្នកឲ្យចេះធ្វើការ
- ជួយសិស្សរៀនចេះបានត្រូវបង្រៀនសិស្សសម្របតាមសមត្ថភាពគេ
- ប្រើការបង្រៀនដែលអាចនាំសិស្ស និងគ្រូបង្រៀនរកចំណូលបានដោយភាពត្រឹម
ត្រូវនិងថ្លៃថ្នូរ
- ជួយដល់សិស្សក្រីក្រឲ្យអាចរៀនបានចេះដូចសិស្សអ្នកមាន

តើត្រូវចាប់ផ្តើមពីអ្វីដើម្បីអ្នកអាចក្លាយខ្លួនជាមនុស្សល្អ ?

- គិត និងប្រព្រឹត្តិចរិយាដើម្បីជាប្រយោជន៍ដល់សង្គមជាជាងប្រយោជន៍បុគ្គល ឬមនុស្សមួយក្រុម កែសម្រួលក្បួនច្បាប់ឬបទបញ្ជាដើម្បីឆ្លើយតបទៅនឹងប្រយោជន៍របស់មនុស្សច្រើនឬសង្គម ជាជាងបម្រើឲ្យមនុស្សម្នាក់ ឬមនុស្សមួយក្រុម
- គិត និងប្រព្រឹត្តិចរិយាលើសពីក្បួនច្បាប់ឬបទបញ្ជា ប៉ុន្តែជាចម្លើយសម្រាប់សមធម៌ យុត្តិធម៌ សិទ្ធិមនុស្ស សុដ៏វធម៌ និងប្រជាជាតិបតេយ្យ។ ជួយមនុស្សទាំងអស់កសាងសង្គមមួយដែលរស់នៅជាមួយគ្នាយ៉ាងសុខសាន្ត។

ទ្រឹស្តីអប់រំ គោលវិធី និងវិធីសាស្ត្រ

លោក ព្រីង មរត ប្រធាននាយកដ្ឋានមធ្យមសិក្សាចំណេះទូទៅ
សាស្ត្រាចារ្យ សុខ សុត្រ ព្រឹទ្ធបុរសមហាវិទ្យាល័យអប់រំ

រាជធានីភ្នំពេញ ២៩ មិថុនា ២០២៤



មាតិកា



កំណត់និយមន័យ «អប់រំ»

- «ការអប់រំ គឺជា **ការអនុវត្ត** ជាប់ជា ប្រចាំនូវ **ដំណើរការរៀន** ដែលមាន **កម្មវិធីសិក្សាច្បាស់លាស់** ដើម្បី ជួយឱ្យ **សម្រេចគោលបំណងចុងក្រោយ** មួយដែលជារួមត្រូវបាន **ទទួលស្គាល់ថា ល្អប្រសើរ**»

Education: a basic definition

Education is a continuous practice consisting of purposively structured learning processes aimed at the realisation of ends that are consciously derived from a certain conception of the good. [Author's definition]

Articles

A theory of education

Ariel Sarid

Pages 479-494 | Received 26 Oct 2016, Accepted 13 Jul 2017, Published online: 24 Aug 2017

Cite this article | <https://doi.org/10.1080/0305764X.2017.1356267> | [Check for updates](#)

ការប្រឆាំងប្រឆាំងរវាងគោលបំណង ចុងក្រោយនៃការអប់រំ

អភិរក្ស vs. អភិវឌ្ឍ
(conservation vs. change)

សម្រេចបំណងបុគ្គល vs.
សម្រេចបំណងសកល (self-
flourishing/self-actualisation
vs. universal well-being)

គុណតម្លៃទាំង ១០ នៃការអប់រំ

ស្វ័យអភិវឌ្ឍ

- អំណាច
- ផលសម្រេច
- តម្រេកនិយម

ស្វ័យឧត្តមភាព

- សកលនិយម
- សប្បុរសធម៌

ការបើកទទួលយក

ការផ្លាស់ប្តូរ

- ការរំញ័រ
- ការស្វ័យស្វែងរកផ្លូវ

ការអភិរក្ស

- ប្រពៃណី
- ភាពសម្របគ្នា
- សុខសុវត្ថិភាព

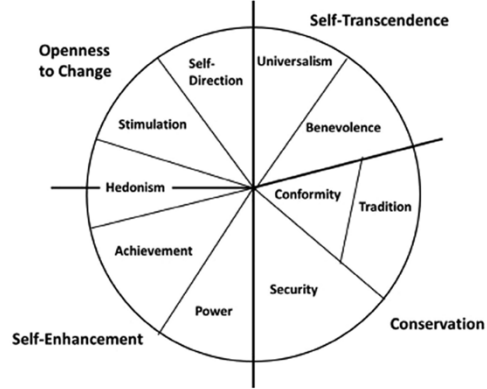


Figure 1. Theoretical model of relations between 10 basic values (Schwartz, 1992; Schwartz et al., 2012). Reproduced figure taken from Martin & Upham (2016).

ការអប់រំ ៤ ប្រភេទ

1. ការអប់រំសាសនា
2. ការអប់រំដើម្បីចំណេះដឹង
 - 'Liquid learning ... is characterized by emancipation, reflexivity and flexibility so that knowledge and knowledge boundaries are contestable and always on the move'
3. ការអប់រំបែបវិភាគស៊ីជម្រៅបរិវត្តកម្ម
4. ការអប់រំបច្ចេកទេស

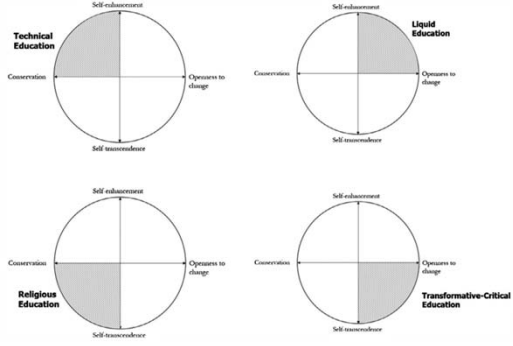


Figure 2. Connecting four generic educational types to Schwartz's value scale.

កំណត់និយមន័យ «ទ្រឹស្តី»


• ក្នុងជីវិត និងក្នុងវិស័យសិក្សាស្រាវជ្រាវ ទ្រឹស្តី ត្រូវបានគេកំណត់និយមន័យ ដូចតទៅ៖

- ទ្រឹស្តីដែលផ្ទុយនឹងការអនុវត្ត៖ ទ្រឹស្តី (ការគិតវិភាគ និងឆ្លុះបញ្ចាំង) ការអនុវត្ត (ការធ្វើ)
- ទ្រឹស្តីជាសម្មតិកម្ម៖ ទ្រឹស្តីជាកំនិតដំបូង ជាការដែលត្រូវតែស្របពាក់រហូតផ្ទៀងផ្ទាត់ថា «ពិត»
- ទ្រឹស្តីជាការពន្យល់៖ ទ្រឹស្តីគឺជាការពន្យល់លម្អិតបាតុភូតិជាកំលាក់ណាមួយ

DEFINING THEORY

In public life and in academic texts, people use the word 'theory' in a myriad ways. Consider the following examples:

- Theory as the opposite of practice: Theory is about thinking and reflecting, as opposed to doing things.
- Theory as hypothesis: Theory is an initial idea, it needs to be tested or followed up to determine true.
- Theory as explanation: Theory is a more or less explanation for a specific phenomenon, such as how ch



មុនដល់ទ្រឹស្តី



គោលវិធី

នៅក្នុងសៀវភៅ «ក្របខណ្ឌគោលការណ៍សកលវិទ្យាល័យភូមិន្ទភ្នំពេញ បេសកកម្មសកម្មភាព» បេសកកម្មសកម្មភាព យុវជន និងកីឡា (២០២០ ទំ. ១១) «គោលវិធី» ត្រូវបានពិភាក្សាដូចតទៅ៖

ក្នុងកម្រិតអន្តរជាតិ អ្នកអប់រំកំណត់ពាក្យ «គោលវិធី» ថាជាកម្រិតខ្ពស់បំផុតនៃប្រព័ន្ធគំនិតអប់រំ។ នៅក្នុងក្របខណ្ឌដែលបង្ហាញក្នុងរូបភាព ៣.១ យើងកំណត់និយមន័យ គោលវិធី ថាជាទស្សនវិជ្ជានៃការបង្រៀន និងរៀន (២. ការសិក្សាបែបស្ថាបនានិយម ខ្លួនភាពនិយម។ល។)។ គោលវិធីទស្សនវិជ្ជាបង្កប់នូវគោលការណ៍បែបអឺរ៉ុប ដែលជាមធ្យមសិក្សាសម្រាប់ឈានទៅអភិវឌ្ឍវិធីសាស្ត្រ...។ នៅក្នុងគោលវិធីមួយ អាចមានវិធីសាស្ត្រជាច្រើននៅក្នុងនោះ (២. IBL, PBL, ។ល។) ហើយនៅក្នុងវិធីសាស្ត្រអាចមានល្បិចជាច្រើន។





សាកលវិទ្យាល័យភូមិន្ទភ្នំពេញ
មហាវិទ្យាល័យអប់រំ

សៀវភៅណែនាំទំនាក់ទំនង

**ទ្រឹស្តីអប់រំ គោលនិយម និងវិធីសាស្ត្របង្រៀន
ដែលប្រើក្នុងការបណ្តុះបណ្តាលអង្គការ LUP និង TUP
នៃគម្រោង GEIP**



រៀបចំដោយ
ព្រីម មកត សុខ សុភ័ក្ត្រ តៃ សារ៉ាត់
សម្រាប់ប្រឹក្សាភិបាលកម្មវិធីលើកកម្ពស់គុណវុឌ្ឍិគណៈគ្រប់គ្រងសាលារៀនកម្រិតបរិញ្ញាបត្រ សកល

ឧសភា ២០២២



វិធីសាស្ត្រ

ក្នុងបរិបទបង្រៀន និងរៀន «វិធីសាស្ត្រ» ឬអ្វីដែលកាលាអង់គ្លេសហៅថា Method សំដៅដល់លំដាប់លំដោយនៃសកម្មភាពគ្រូ និងសិស្សជាប្រព័ន្ធមួយ ក្នុងការរៀននិងបង្រៀន។ វិធីសាស្ត្រ មានលក្ខណៈចង្អុលបង្ហាញបែបបង្គាប់បញ្ជាដោយមានបែងចែកជាជំហាន និងដំណាក់កាលផ្សេងៗដែលត្រូវធ្វើក្នុងការបង្រៀន និងរៀន។ រាល់ជំហាន និងសកម្មភាពទាំងអស់នៃវិធីសាស្ត្របង្រៀនគឺត្រូវអនុលោមទៅតាមខ្លឹមសារគោលនៃគោលវិធីការបង្រៀន និងរៀន។ ឧទាហរណ៍ ក្នុងគោលវិធី «សិស្សមជ្ឈមណ្ឌល» គួរតែត្រូវបានគ្រូអ្នកសាស្ត្រសម្របសម្រួល ហើយត្រូវធ្វើគ្រប់យ៉ាងដើម្បីធានាឱ្យបានថា រាល់ការផ្តួចផ្តើមនានានោះ ពិតជាបស់សិស្ស។ សិស្សត្រូវរៀនស្នើរៀននិងរៀនរៀនដោយខ្លួនឯង ដែលគេត្រូវរៀន ហើយក៏ត្រូវស្នើរៀនដល់វិធីរៀន និងវាយតម្លៃការរៀនយ៉ាងដូចម្តេច។ ដោយសារការរៀនបែបនេះទាមទារស្វ័យភាពខ្ពស់ សិស្សានុសិស្សភាគច្រើនកម្រនឹងរៀនតាមវិធីនេះបានពេញលេញណាស់ ទោះបីមានគ្រូគាត់ច្រើនអះអាងថាគាត់ប្រើប្រាស់ «គោលវិធីសិស្សមជ្ឈមណ្ឌល» ក៏ដោយ។

នៅក្នុងសៀវភៅ «ក្របខណ្ឌគោលការណ៍សកលវិទ្យាល័យភូមិន្ទភ្នំពេញ បេសកកម្មសកម្មភាព» បេសកកម្មសកម្មភាព យុវជន និងកីឡា (២០២០ ទំ. ១២) វិធីសាស្ត្រត្រូវបានពន្យល់ថា «គឺជាប្រព័ន្ធនៃល្បិច ការអនុវត្ត និងដំណើរការ ដែលត្រូវប្រើដើម្បីបង្រៀន។ វិធីសាស្ត្របង្កើតឡើងដោយផ្អែកលើទ្រឹស្តីទស្សនវិជ្ជាជាក់លាក់ចំពោះការបង្រៀន និងការរៀន»។



សាកលវិទ្យាល័យភូមិន្ទភ្នំពេញ
មហាវិទ្យាល័យអប់រំ

សៀវភៅណែនាំទំនាក់ទំនង

**ទ្រឹស្តីអប់រំ គោលនិយម និងវិធីសាស្ត្របង្រៀន
ដែលប្រើក្នុងការបណ្តុះបណ្តាលអង្គការ LUP និង TUP
នៃគម្រោង GEIP**



រៀបចំដោយ
ព្រីម មកត សុខ សុភ័ក្ត្រ តៃ សារ៉ាត់
សម្រាប់ប្រឹក្សាភិបាលកម្មវិធីលើកកម្ពស់គុណវុឌ្ឍិគណៈគ្រប់គ្រងសាលារៀនកម្រិតបរិញ្ញាបត្រ សកល

ឧសភា ២០២២



តិចនិច

នៅក្នុងសៀវភៅ «ក្របខណ្ឌគុណសិល្បសតវត្សរ៍ទី២១ សម្រាប់ប្រទេសកម្ពុជា» របស់ក្រសួងអប់រំ យុវជន និងកីឡា (២០២០ ទំ. ១២) ល្អិតបង្រៀន ឬពាក្យដាក់លាក់ ដែលសៀវភៅនេះប្រើ «ល្អិតអប់រំ» «គឺជាបំណិន និងសកម្មភាពដាក់លាក់ដែលគ្រូប្រើ (ឧ. ការស្នើសុំណួរ ការចាត់តាំងគម្រោងឱ្យសិស្ស ការរៀបចំសិស្សជាត្រុម។ល។) ដែលជាផ្នែកមួយនៃវិធីសាស្ត្រទូលំទូលាយ»។ សៀវភៅនេះមិនបានបញ្ជាក់ច្បាស់ទេថា «វិធីសាស្ត្រទូលំទូលាយ» មានន័យដូចម្តេច។

ស្រដៀងគ្នានេះដែរ លោកអេដវ៉ាដ អែនថូនី (១៩៦៣) បានហៅផ្នែកតូចបំផុតនៃសកម្មភាពបង្រៀនថា «តិចនិច» ដែលទំនងជាពាក្យដែលសៀវភៅ «ក្របខណ្ឌគុណសិល្បសតវត្សរ៍ទី២១ សម្រាប់ប្រទេសកម្ពុជា» របស់ក្រសួងអប់រំ យុវជន និងកីឡា (២០២០ ទំ. ១២) បកប្រែថា «ល្អិតអប់រំ» នោះផងមើលទៅ។ ក្នុងសៀវភៅនេះពាក្យតិចនិចមិនត្រូវបានបកប្រែទេ ព្រោះពាក្យនេះក៏ត្រូវបានប្រើប្រាស់ទូលំទូលាយជាពាក្យកម្ចីចហើយក្នុងកាលខ្មែរហើយបើទោះជាបកប្រែ ក៏ទំនងជាបកថា ល្អិតបង្រៀន សមរម្យជាងព្រោះ «បង្រៀន» មានលក្ខណៈដាក់លាក់ជាង «អប់រំ»។ ការបកស្រាយពីការខុសគ្នារវាងពាក្យ អប់រំ និង បង្រៀន គួររក្សាទុកជាប្រធានបទដោយឡែកសម្រាប់ពេលក្រោយ ឬសម្រាប់អ្នកផ្សេងទៀតបកស្រាយ។



សាកលវិទ្យាល័យភូមិន្ទភ្នំពេញ
មហាវិទ្យាល័យអប់រំ

សៀវភៅណែនាំទំព័រ

ទ្រឹស្តីអប់រំ គោលនិច្ច និងវិធីសាស្ត្របង្រៀន
ដែលប្រើក្នុងការបណ្តុះបណ្តាលកម្មវិធី LUP និង TUP
នៃគម្រោង GEIP



រៀបចំដោយ
ព្រីន មកត សុខ សុភ័ក្ត្រ តៃ សាវ៉ាត់
សម្រាប់ប្រឹក្សាភិបាលកម្មវិធីលើកកម្ពស់គុណវុឌ្ឍិបឋមមហាវិទ្យាល័យអប់រំ សភាសក

ឧសភា ២០២២

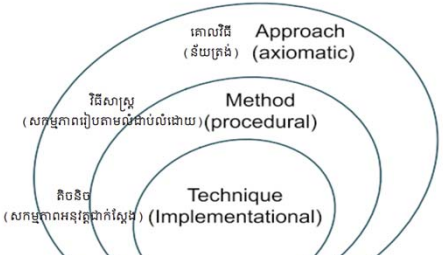


អន្តរកាល



រូបភាពទី...៖ ឧទាហរណ៍អំពីគោលវិធី វិធីសាស្ត្រ និងល្អិតបង្រៀន ក្នុងឋានានុប្រវត្តិអប់រំ (ប្រភព៖ ក្របខណ្ឌគុណសិល្បសតវត្សរ៍ទី២១ សម្រាប់ប្រទេសកម្ពុជា ២០២០ ទំ. ១២)

ក្នុងបរិបទរៀន និងបង្រៀនកាល លោកអេដវ៉ាដ អែនថូនី (១៩៦៣) បានកំណត់ថា «គោលវិធី» គឺបិតក្នុងលំដាប់ខ្ពស់ជាង គេប្រើដំណើរ -វិធីសាស្ត្រ- ហើយ -តិចនិច- ឬសកម្មភាពគោលនៃកិច្ចការ។ រូបភាពខាងក្រោមបង្ហាញពីលំដាប់ដោយ ឬស្រទាប់នៃ -គោលវិធី វិធីសាស្ត្រ និងតិចនិច-។



រូបភាពទី...៖ លំដាប់លំដោយ ឬស្រទាប់នៃ -គោលវិធី វិធីសាស្ត្រ និងតិចនិច- របស់ លោកអេដវ៉ាដ អែនថូនី (១៩៦៣)



សាកលវិទ្យាល័យភូមិន្ទភ្នំពេញ
មហាវិទ្យាល័យអប់រំ

សៀវភៅណែនាំទំព័រ

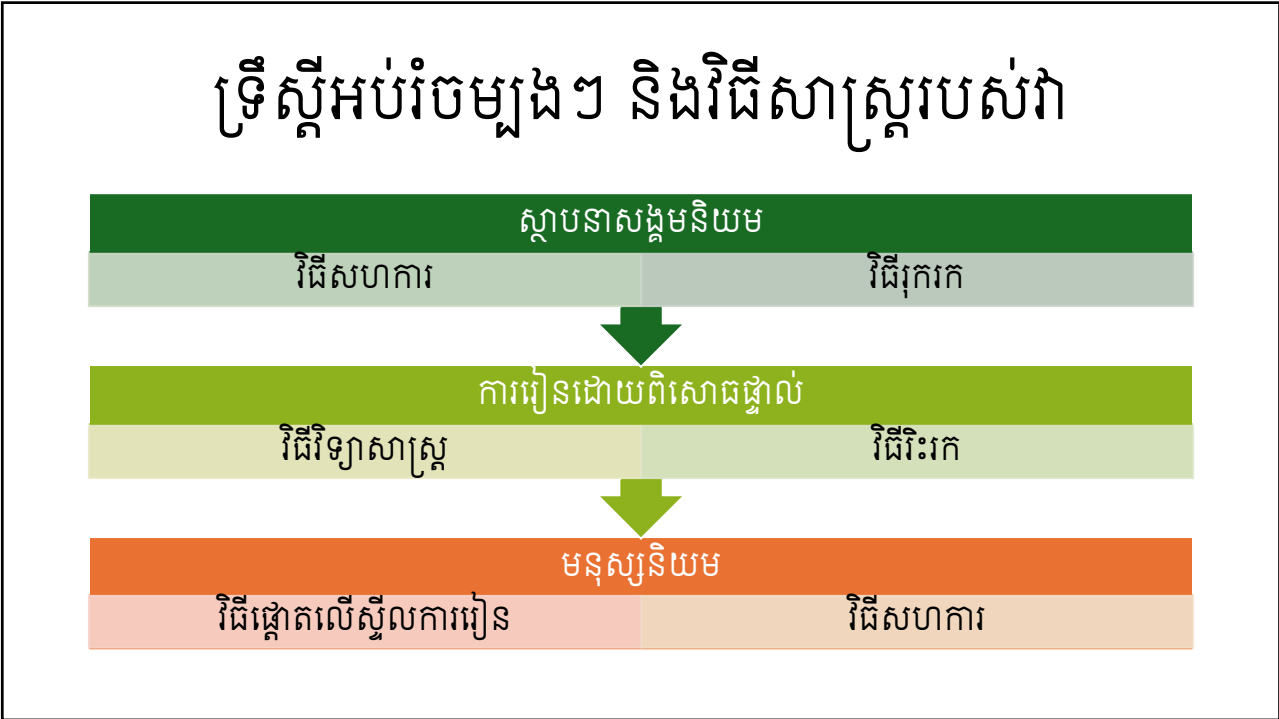
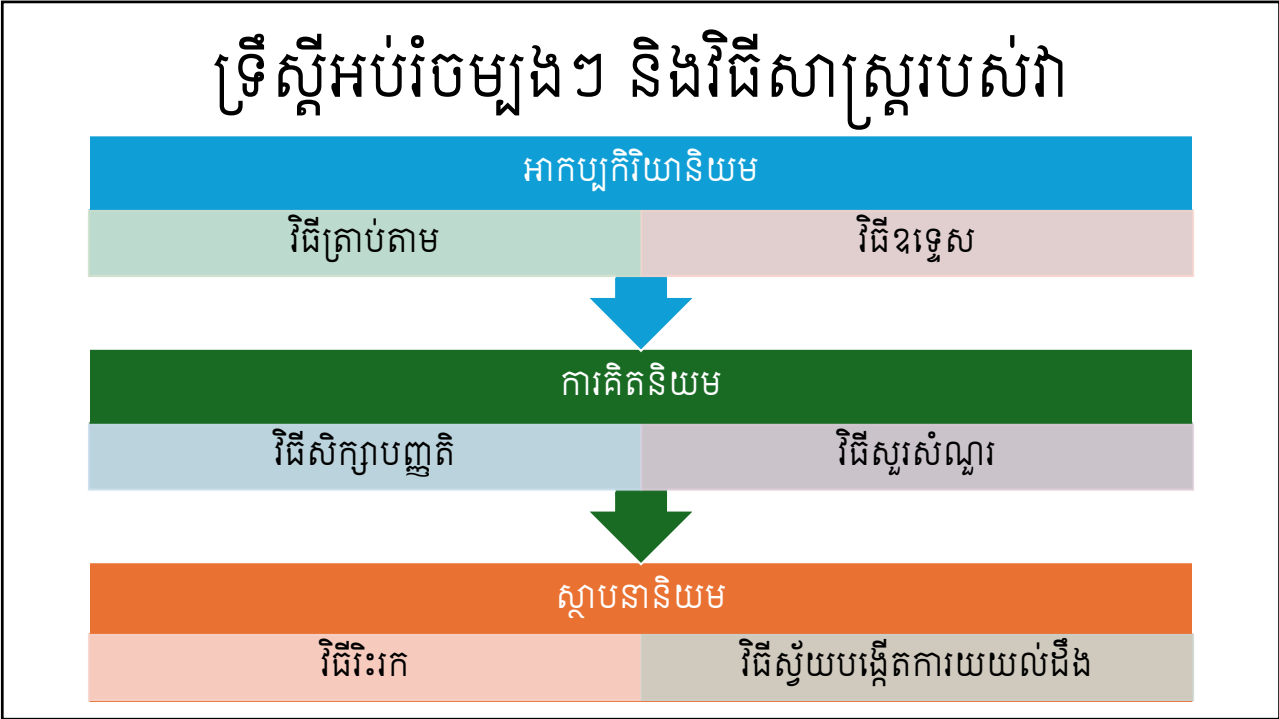
ទ្រឹស្តីអប់រំ គោលនិច្ច និងវិធីសាស្ត្របង្រៀន
ដែលប្រើក្នុងការបណ្តុះបណ្តាលកម្មវិធី LUP និង TUP
នៃគម្រោង GEIP

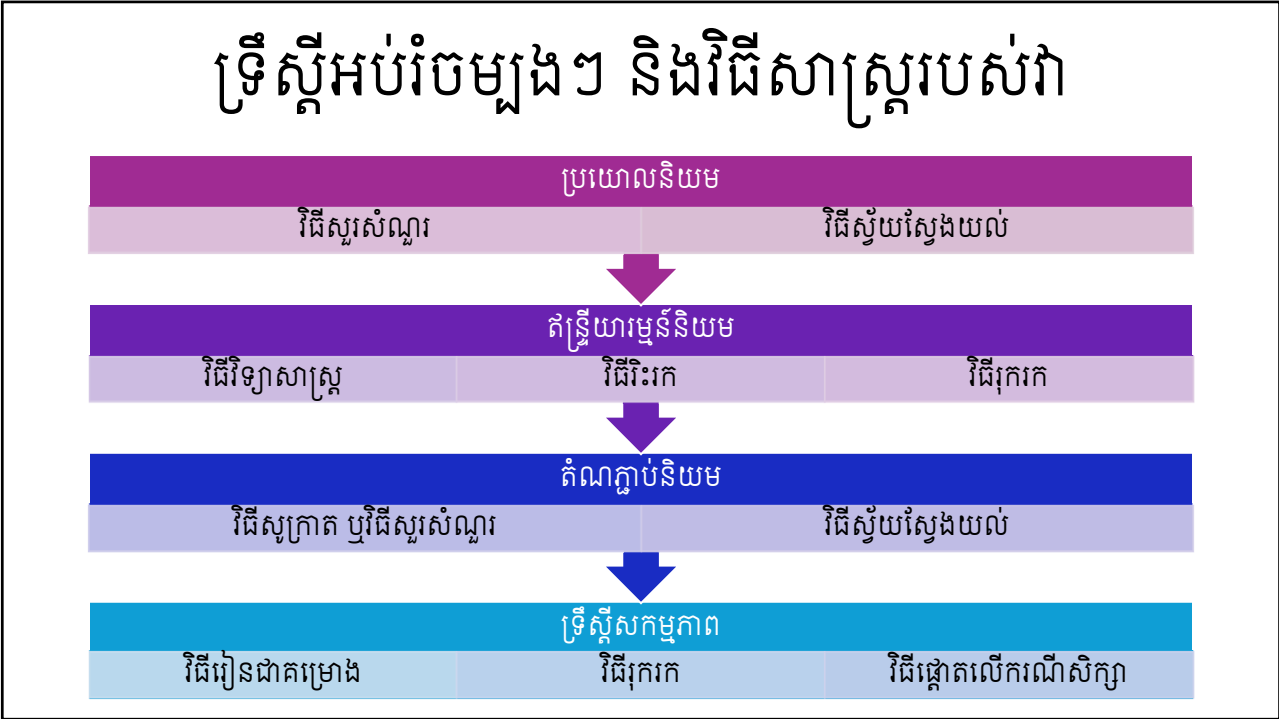


រៀបចំដោយ
ព្រីន មកត សុខ សុភ័ក្ត្រ តៃ សាវ៉ាត់
សម្រាប់ប្រឹក្សាភិបាលកម្មវិធីលើកកម្ពស់គុណវុឌ្ឍិបឋមមហាវិទ្យាល័យអប់រំ សភាសក

ឧសភា ២០២២








អាកប្បកិរិយានិយម

អាកប្បកិរិយានិយម ឬ Behaviorism (Skinner 1974) ជាទ្រឹស្តីអប់រំដែលមានប្រភពពីចិត្តសាស្ត្រ ហើយផ្ដោតលើតួនាទីការរៀន និងអក្សកិរិយាដែលអាចសង្កេតមើលបានដើម្បីជាមធ្យោបាយក្នុងការយល់ពីសកម្មភាពមនុស្ស និងសត្វ។ ទ្រឹស្តីអាកប្បកិរិយានិយមមានលក្ខណៈសំគាល់ដូចតទៅ៖

១	ចំណេះដឹងគឺត្រូវ បានកំណត់ទុកជាមុនច្បាស់លាស់
២	គោលបំណងសិក្សាត្រូវតែអនុម័តទុកជាមុនឱ្យបានច្បាស់លាស់
៣	ការទាក់ទាញទឹកចិត្ត សិក្សាគឺទាក់ទងនឹងកត្តាខាងក្រៅបុគ្គល
៤	ធាតុភ្ជាប់សម្រាប់សិក្សាគឺចាំបាច់ដើម្បីឱ្យការរៀនអាចកើតឡើងទៅបាន
៥	គ្រូមជ្ឈមណ្ឌលគឺជាការអនុវត្តជាទូទៅ (គ្រូជាអ្នកកំណត់ការរៀន និងលទ្ធផលសិក្សា)
៦	អ្នករៀនមិនទាមទារឱ្យសកម្មទេ
៧	ការរៀនគឺផ្ដោតលើការទទួលបានចំណេះដឹងសារគន្លឹះនៃមេរៀន
៨	ការរៀនទាមទារឱ្យសិស្សបំពេញកិច្ចការមួយចំនួនដែលត្រូវដាក់ឱ្យសិស្សធ្វើតែប៉ុណ្ណោះ
៩	ការដាក់ទណ្ឌកម្មដល់សិស្សគឺច្រើនត្រូវបានអនុវត្តទូលំទូលាយ
១០	ការរៀនមិនទាមទារការគិតទេ (តែផ្ដោតលើការបង្កើតទម្លាប់)



សាកលវិទ្យាល័យភូមិន្ទភ្នំពេញ
មហាវិទ្យាល័យអប់រំ

សៀវភៅណែនាំអំពី

ទ្រឹស្តីអប់រំ គោលនិយម និងវិធីសាស្ត្រមេរៀន
ដែលប្រើក្នុងការបណ្តុះបណ្តាលគ្រូមេរៀន LUP និង TUP
នៃគម្រោង GEIP



រៀបចំដោយ
ព្រីង មកត សុខ ស្យុក តៃ សារ៉ាត់
សម្រាប់ប្រឹក្សាភិបាលវិទ្យាល័យភូមិន្ទភ្នំពេញមហាវិទ្យាល័យអប់រំ សកល

ឧសភា ២០២២



ការគិតនិយម

គំនិតនិយម ការគិតនិយម ឬវិចារណញ្ញាណនិយម Cognitivism (Jean Piaget 1960s) គឺជាក្របខណ្ឌទ្រឹស្តីក្នុងចិត្តសាស្ត្រដែលជឿថាខួរក្បាលមានតួនាទីសំខាន់ក្នុងការគិត វិភាគ ហើយការរៀនអាចកើតឡើងបានលុះត្រាសិស្សបានគិត និងវិភាគដោយខ្លួនឯង។ គំនិតនិយមមានលក្ខណៈសំគាល់ដូចតទៅ៖

- ១ ការរៀន និងការអភិវឌ្ឍន៍ផ្នែកទាំងស្រុងលើបទពិសោធន៍ផ្ទាល់របស់អ្នកសិក្សា
- ២ សិស្សបង្កើតចំណេះដឹងដោយខ្លួនឯងដើម្បីជាការយល់បទពិសោធន៍ដែលខ្លួនឯងបានឆ្លងកាត់
- ៣ ការប្រាស្រ័យទាក់ទងគ្នាក្នុងសង្គម និងការប្រើប្រាស់ភាសា និងបំណិនទំនាក់ទំនងជួយសម្របសម្រួលការបង្កើតចំណេះដឹង
- ៤ ការរៀនទាមទារឱ្យមានការបង្កើតបទពិសោធន៍ និងយោបល់ត្រឡប់ ហើយគោលដៅនៃការបង្រៀនគឺប្រាស្រ័យទាក់ទងចំណេះដឹងជាមួយគ្នា
- ៥ ការរៀននឹងតែទទួលបានការពង្រឹងពេលដែលបទពិសោធន៍នាំឱ្យមានការរៀនមានការផ្សារភ្ជាប់ទៅនឹងជីវិតជាក់ស្តែង
- ៦ ការរៀនត្រូវផ្តោតលើការវិភាគ និងរៀបចំដំណើរការព័ត៌មានដែលអ្នករៀនទទួលបាន
- ៧ អ្នករៀនត្រូវតែប្រើសកម្ម ហើយការបង្រៀនត្រូវផ្តើមចេញពីងាយស្រួលទៅលំបាក
- ៨ គ្រូដើរតួជាអ្នកបំផុសការគិតរបស់សិស្ស និងជាអ្នកសម្របសម្រួលការសិក្សា
- ៩ ការសិក្សាត្រូវធ្វើឡើងជាក្រុម និងយកលំនាំតាមការប្រស្រ័យទាក់ទងក្នុងសង្គមជាក់ស្តែង
- ១០ សម្ភារៈរៀន និងបង្រៀន ត្រូវសម្របតាមសមត្ថភាពគិត យល់របស់អ្នកសិក្សា



សាកលវិទ្យាល័យភូមិន្ទភ្នំពេញ
មហាវិទ្យាល័យអប់រំ

សៀវភៅណែនាំអំពី
ទ្រឹស្តីអប់រំ គោលនិយម និងវិធីសាស្ត្របង្រៀន
ដែលប្រើក្នុងការបណ្តុះបណ្តាលគម្មវិធី LUP និង TUP
នៃគម្រោង GEIP



រៀបចំដោយ
ព្រីង មាភត សុខ សុត្រ តែ សាវ៉ាត់
សម្រាប់ប្រឹក្សាភិបាលកម្ពុជាស្ថាប័នបណ្តុះបណ្តាលមហាវិទ្យាល័យអប់រំ សភាភាគ

៤៧៣ ៦៦៦



ស្ថាបនានិយម

ស្ថាបនានិយម ឬ Social Constructivism (Lev Vygotsky 1980s) ខុសពី ស្ថាបនានិយម គ្រង់ថាស្ថាបនានិយម ផ្តោតលើវិធីបង្កើត ឬ «ស្ថាបនា» ចំណេះដឹងរបស់បុគ្គលម្នាក់ៗតាមរយៈបទពិសោធន៍ផ្ទាល់ខ្លួនរបស់គេរាងៗខ្លួន។ ចំណែកស្ថាបនានិយមវិញសង្កត់ធ្ងន់ត្រង់ថាចំណេះដឹងត្រូវតែបង្កើតឡើងដោយការប្រាស្រ័យទាក់ទងក្នុងសង្គម និងក្នុងបរិបទវប្បធម៌។ ស្ថាបនានិយម មានលក្ខណៈសំគាល់ដូចតទៅ៖



សាកលវិទ្យាល័យភូមិន្ទភ្នំពេញ
មហាវិទ្យាល័យអប់រំ

សៀវភៅណែនាំអំពី
ទ្រឹស្តីអប់រំ គោលនិយម និងវិធីសាស្ត្របង្រៀន
ដែលប្រើក្នុងការបណ្តុះបណ្តាលគម្មវិធី LUP និង TUP
នៃគម្រោង GEIP



រៀបចំដោយ
ព្រីង មាភត សុខ សុត្រ តែ សាវ៉ាត់
សម្រាប់ប្រឹក្សាភិបាលកម្ពុជាស្ថាប័នបណ្តុះបណ្តាលមហាវិទ្យាល័យអប់រំ សភាភាគ

៤៧៣ ៦៦៦



- ១ អ្នករៀនបង្កើត ឬស្ថាបនាការយល់ និងចំណេះដឹងរបស់គេផ្ទាល់តាមរយៈបទពិសោធន៍ និងការប្រាស្រ័យទាក់ទងគ្នាក្នុងចំណោមអ្នកសិក្សា។
- ២ ការផ្តោតសំខាន់គឺលើសារៈសំខាន់របស់អន្តរកម្មសង្គម និងការសហការគ្នាក្នុងចំណោមអ្នកសិក្សាទាំងអស់ ដើម្បីសម្របសម្រួលការយល់រួមគ្នារបស់អ្នកសិក្សាទាំងនោះ។
- ៣ ក្នុងទ្រឹស្តីអប់រំនេះ ភាសាគឺត្រូវបានគេទទួលយកថាជាឧបករណ៍ដ៏សំខាន់មួយសម្រាប់ការប្រាស្រ័យទាក់ទងគ្នា និងសម្រាប់ការគិតពិចារណា។ ភាសាក៏ដើរតួសំខាន់សម្រាប់ការអភិវឌ្ឍខុខងារការពិចារណាផងដែរ។
- ៤ ការរៀនត្រូវកើតឡើងនៅក្នុងបរិបទវប្បធម៌មួយដែលទទួលបានឥទ្ធិពលពីទំនារទូទៅ គន្លឹះ និងជំនឿរបស់សង្គម។
- ៥ ការរៀនកើតឡើងក្នុងតំបន់អប់រំមួយដែលអ្នកស្រាវជ្រាវហៅថា «តំបន់កណ្តាលនៃការអភិវឌ្ឍ» ឬ Zone of Proximal Development ជាទី ឬពេលដែលអ្នករៀនអាចអនុវត្តវិធីសាស្ត្រដែលគ្រូជំនាញជួយក្រោមការចង្អុលបង្ហាញពីអ្នកពាក់ព័ន្ធណាម្នាក់ និងបើគ្មានអ្នកចង្អុលបង្ហាញទេ គេមិនអាចធ្វើបានទេ។
- ៦ គ្រូត្រូវផ្តល់ការជួយដល់សិស្ស ឬការដឹកនាំធ្វើ ដើម្បីឱ្យគេបានជួយខ្លួនឯងសម្រេចនូវសក្តានុពលរបស់គេក្នុង «តំបន់កណ្តាលនៃការអភិវឌ្ឍ» ឬ Zone of Proximal Development រហូតដល់គេអាចរៀនបានដោយឯករាជ្យ។
- ៧ លើកទឹកចិត្តឱ្យពិចារណា និងប្រើប្រាស់ ទស្សនៈវិស័យចម្រុះប្រភេទ និងការបកស្រាយដែលសំបូរបែបដើម្បីពង្រឹងការយល់ដឹងរបស់គេ។
- ៨ ការរៀនគឺមានឫសគល់ពីការងារពិតប្រាកដជាក់ស្តែង (Authentic Tasks) ដែលមានលក្ខណៈពាក់ព័ន្ធនឹងជីវិតជាក់ស្តែងរបស់អ្នកសិក្សា។
- ៩ លើកកម្ពស់ការគិតចុះបញ្ជាក់ឡើងវិញ ដើម្បីឱ្យអ្នកសិក្សាអាចធ្វើឱ្យអ្វីដែលគេសិក្សាទៅក្នុងខ្លួន និងជីវិតរបស់គេ។
- ១០ គ្រូដើរតួជាអ្នកសម្របសម្រួល ឬមគ្គុទេស ជាជាងអ្នកផ្ទេរចំណេះដឹង ដែលជាការលើកកម្ពស់បរិយាកាសសិក្សារបស់សិស្សរៀនសូត្រ។

ការរៀនតាមពិសោធន៍ផ្ទាល់



ការរៀនតាមពិសោធន៍ផ្ទាល់ ឬ Experiential Learning (Kolb 1984) គឺជាគោលវិធីដែលទាក់ទងការរៀនតាមរយៈសកម្មភាពជាក់ស្តែង ការស្ត្រេបបញ្ចាំង និងការអនុវត្តជាក់ស្តែង។ ការរៀនតាមពិសោធន៍ផ្ទាល់មានលក្ខណៈសំគាល់ដូចតទៅ៖

- ១ ផ្ដោតលើអ្វីដែលអ្នកសិក្សាត្រូវការ ចាប់អារម្មណ៍ និងចង់ពិសោធន៍ផ្ទាល់ដើម្បីឱ្យគេអាចមានដំណើរនៃការសិក្សាដែលមានលក្ខណៈផ្ទាល់ខ្លួន
- ២ សិស្សគិតសកម្មក្នុងការរៀនរបស់គេខ្លួនឯង ទាំងការស្រាវជ្រាវ ការសង្កេត និងពិសោធន៍ស្តែងកែច្នៃ
- ៣ ឆ្លុះបញ្ចាំងស៊ីជម្រៅលើទិសដៅពិសោធន៍គឺជារឿងខានមិនបាន ព្រោះវាជំនុំឱ្យសិស្សមានការយល់ដឹងកាន់តែជ្រាលជ្រៅ និងចាប់ផ្ដើមសំយោគចំណេះដឹង
- ៤ សិស្សត្រូវបានលើកទឹកចិត្តឱ្យផ្ដួចផ្ដើមការរៀន ធ្វើការសម្រេចចិត្ត និងទទួលខុសត្រូវលើលទ្ធផលដែលគេសម្រេចបាន
- ៥ ការរៀនគឺផ្សារភ្ជាប់ផ្ទាល់ជាមួយស្ថានភាពជាក់ស្តែងក្នុងជីវិតនិងការរស់នៅ ដែលជួយឱ្យសិស្សចេះចាំបានយូរអង្វែង និងកែលម្អភាពជាក់ស្តែងរបស់កិច្ចការ
- ៦ សិស្សត្រូវរៀនដោយធ្វើការជាមួយគ្នាដើម្បីដោះស្រាយការប្រឈម ការផ្ដួចផ្ដើម និងបញ្ហាដែលគេជួបប្រទះ ឬស្នើឡើងដើម្បីសិក្សា
- ៧ គោលវិធីរៀនតាមពិសោធន៍ផ្ទាល់ដោះស្រាយបញ្ហាប្រាជ្ញា ស្មារតី សង្គម និងរាងកាយរបស់អ្នកសិក្សា
- ៨ ការរៀនគឺផ្ដោតលើការដោះស្រាយបញ្ហាតាមរយៈការធ្វើបកគំរឿញ ការរិះករ និងការដោះស្រាយ ជាជាងទទួលបានចំណេះដឹង
- ៩ កិច្ចការសិស្សធ្វើគិតត្រូវដូចគ្នា ឬស្រដៀងគ្នានិងកិច្ចការក្នុងសង្គមជាក់ស្តែង ជាពិសេសភាពសុត្រស្មោះរបស់វា
- ១០ អ្នករៀនទទួលបានយល់ត្រឡប់អំពីការអនុវត្តការងាររបស់គេ ហើយគេអាចសម្របគោលវិធីរបស់គេតាមជាក់ស្តែង

មនុស្សនិយម



មនុស្សនិយម ឬ Humanism (Carl Rogers et al. 1983) ; (Abraham Maslow) គឺជាគោលវិធីរបស់សិស្សមជ្ឈមណ្ឌលមួយ ដែលសង្កត់ធ្ងន់លើភាពដោយឡែករបស់អ្នករៀនម្នាក់ៗ និងសក្តានុពលដែលគេមានទី១ៗពីគ្នា។ មនុស្សនិយម មានលក្ខណៈសំគាល់ដូចតទៅ៖

- ១ ចំណុចផ្ដោតគឺលើភាពដោយឡែករបស់សិស្សម្នាក់ៗ ជាមនុស្សម្នាក់ដែលមានការគិត ចំណូលចិត្ត ដោយឡែករបស់គេ ហើយអ្វីដែលសំខាន់គឺត្រូវបំពេញឱ្យបាននូវអ្វីដែលគេត្រូវការ ដើម្បីឆ្លើយតបការគិត ចំណូលចិត្ត និងវិធីរៀនរបស់គេម្នាក់ៗ
- ២ ការអប់រំមិនមែនគ្រាន់តែដើម្បីឱ្យមានការរីកចម្រើនផ្នែកបញ្ញាទេ ប៉ុន្តែត្រូវឱ្យរីកចម្រើនទាំងស្មារតី សតិអារម្មណ៍ សង្គម និងរាងកាយរបស់គេផងដែរ
- ៣ លើកទឹកចិត្តសិស្សឱ្យរៀនសូត្រ ដើម្បីជាប្រយោជន៍នៃការរៀនសូត្រនេះផង និងដើម្បីការរីកចម្រើនជាលក្ខណៈ ឬជាកម្រិតបុគ្គលផង មិនមែនតែដើម្បីពិន្ទុ ឬលទ្ធផលសិក្សាដែលល្អទេ (Intrinsic Motivation)
- ៤ ជួយសិស្សឱ្យសម្រេចបានភាពជាមនុស្សពេញលេញរបស់គេ (Self Actualization)
- ៥ ត្រូវត្រូវយកគិតពីការគិត និងស្ថានភាពរបស់សិស្សជាគោល ហើយគោរពគោរពជាមនុស្សម្នាក់ដែលមានគំនិត និងអារម្មណ៍របស់គេ
- ៦ ត្រូវជំរុញជាអ្នកសម្របសម្រួល ឬជាមគ្គុទ្ទេសន៍ ជាជាងបុគ្គលដែលមានអំណាចបែបប្រពៃណី ហើយត្រូវលើកទឹកចិត្តឱ្យមានការរិះករ និងសាកល្បងអ្វីថ្មី
- ៧ ត្រូវបង្កើតឱ្យមានបរិយាកាសដែលអំណោយផល និងតម្រូវការរៀន ហើយមិនត្រូវខាន ឬបង្អាក់ការរៀនទេ
- ៨ សិស្សមានសេរីភាពពេញលេញក្នុងការរៀនសូត្រ (គេអាចជ្រើសរើសអ្វីដែលគេចង់រៀន វិធីបង្រៀន និងរៀន ពេលណាត្រូវរៀន ជាការលើកកម្ពស់ និងបណ្តុះបណ្តាលស្វ័យភាព និងទំនួលខុសត្រូវពេញលេញរបស់គេ)
- ៩ យោបល់ត្រឡប់ត្រឡង់មានលក្ខណៈដោយឡែកសម្របតាមភាពដោយឡែករបស់សិស្សម្នាក់ៗ ដើម្បីគាំទ្រការរីកចម្រើនរបស់សិស្សជាមនុស្សម្នាក់
- ១០ ថ្នាក់រៀនត្រូវមានលក្ខណៈប្រជាធិបតេយ្យ ត្រង់ថាសម្លេង យោបល់ និងតម្លៃរបស់សិស្សម្នាក់ត្រូវតែទទួលបានការយកចិត្តទុកដាក់ខ្ពស់បំផុត

ប្រយោលនិយម



ប្រយោលនិយម ឬ Pragmatism (John Dewey 1859-1952) ក្នុងបរិបទអប់រំផ្ដោតលើភាពជាក់ស្ដែង និង បទពិសោធន៍ផ្ទាល់ ដែលអាចយកមកប្រើប្រាស់បញ្ចូលក្នុងសកម្មភាពបង្រៀន និងរៀនប្រកបដោយប្រសិទ្ធភាព។ ប្រយោលនិយមមានលក្ខណៈសំគាល់ដូចតទៅ៖

- ១ ត្រូវធានាថាសម្ភារៈ ឧបទេស និងឯកសារបង្រៀន និងរៀនទាំងអស់មានសារៈប្រយោជន៍ និងជាប់ពាក់ព័ន្ធដល់ជីវិតរបស់សិស្ស ដើម្បីឱ្យសិស្សអាចផ្សារភ្ជាប់បាន និងមានចិត្តចង់រៀន។
- ២ ត្រូវប្រើប្រាស់បញ្ហាបំណាប់អារម្មណ៍របស់សិស្សទៅក្នុងកម្មវិធីសិក្សាស្រាវជ្រាវ ដូចជាការសន្ទនា ការអង្កេត ការពង្រីកគំនិតបន្ត និងការបញ្ចេញមតិយោបល់នានា និងធ្វើឱ្យមេរៀន និងការរៀនកាន់តែមានភាពទាក់ទាញ
- ៣ ត្រូវផ្ដោតលើការរៀនតាមការបង្កើតឱ្យមានបទពិសោធន៍ផ្ទាល់ តាមរយៈសកម្មភាពរៀន ឬការធ្វើពិសោធន៍ជាគម្រោង ធ្វើយ៉ាងណាឱ្យសិស្សរៀនតាមរយៈការអនុវត្តផ្ទាល់
- ៤ ផ្សារភ្ជាប់បញ្ញតិកិច្ចមេរៀន និងមុខវិជ្ជាផ្សេងៗដើម្បីឱ្យមានចំណេះដឹង និងការយល់ដឹងរួមមួយ ទាក់ទងទៅនឹងជីវិត និងពិភពលោកជាក់ស្ដែង
- ៥ ផ្ដោតលើការប្រើប្រាស់ចំណេះដឹងក្នុងសង្គម និងជីវិតជាក់ស្ដែងហើយគ្រប់គ្រាន់ត្រូវសម្របវិធីសាស្ត្របង្រៀនឱ្យស្របតាមតម្រូវការជាក់ស្ដែងរបស់សិស្ស ត្រៀមពួកគេឱ្យចេះដោះស្រាយបញ្ហាជាក់ស្ដែងក្នុងជីវិត និងសង្គម
- ៦ ត្រូវដើរតួជាអ្នកសម្របសម្រួល និងជាមគ្គុទេសន៍ការរៀន ជួយសិស្សឱ្យរៀន និងចេះគិតវិភាគស៊ីជម្រៅបានដោយខ្លួនឯង
- ៧ ត្រូវផ្តល់ឱកាសឱ្យបានច្រើនសម្រាប់សិស្សបានអនុវត្តផ្ទាល់លើខ្លឹមសារដែលរៀន ឬដោះស្រាយបញ្ហាជាក់ស្ដែងក្នុងបរិបទជីវិត និងសង្គម ធ្វើយ៉ាងណាឱ្យគ្រូរៀនដោយមិនដឹងខ្លួន
- ៨ លើកទឹកចិត្តការដោះដោយក្រុម ឬរៀនជាមួយដៃគូ ដើម្បីឱ្យគេពូកែទំនាក់ទំនង និងពិភាក្សាដោះស្រាយបញ្ហាជាមួយគ្នា
- ៩ លើកកម្ពស់ការយល់ដឹងថាបញ្ហាក្នុងជីវិត និងសង្គមជាក់ស្ដែងកើតឡើងពីប្រភពច្រើនជាងមួយហើយការដោះស្រាយក៏ត្រូវមើលឱ្យច្រើនជាមួយប្រភពដែរ ដូចនេះការរៀនគឺត្រូវសំយោគមេរៀន និងមុខវិជ្ជាផ្សេងៗជាមួយគ្នា
- ១០ ទ្រឹស្តីប្រយោលនិយមមិនជឿថា គោលបំណងនៃការអប់រំ គឺត្រូវកំណត់ទុកជាមុនទេ

គន្ថវិធីយារម្មណ៍និយម



គន្ថវិធីយារម្មណ៍និយម ឬ Sensory Theory (Laird 1985) ជាទ្រឹស្តីអប់រំដែលផ្ដោតលើសារៈសំខាន់ក្នុងការប្រើប្រាស់គន្ថវិធីយារម្មណ៍ទាំងអស់ ឬវិញ្ញាណទាំងអស់ (កាយវិញ្ញាណ ចក្ខុវិញ្ញាណ យានវិញ្ញាណ ជីវ្ហវិញ្ញាណ សោតវិញ្ញាណ) របស់អ្នកសិក្សា ដើម្បីលើកកម្ពស់ការរៀន និងការយល់ដឹងរបស់គេ។ គន្ថវិធីយារម្មណ៍និយមមានលក្ខណៈសំគាល់ដូចតទៅ៖

- ១ ការរៀនតាមបញ្ហាវិញ្ញាណ៖ សិស្សត្រូវប្រើប្រាស់វិញ្ញាណទាំងអស់របស់គេ រួមទាំងការធ្វើសកម្មភាព និងចលនាដើម្បីបង្កើតជាបរិយាកាសសិក្សាដែលសមប្រកបបំផុតសម្រាប់ការសិក្សា
- ២ ការចូលរួមសកម្ម៖ សិស្សត្រូវចូលរួមសកម្មជាតិច្នោះ ដើម្បីរៀនតាមរយៈការអនុវត្តផ្ទាល់ ហើយត្រូវប្រើឱ្យអស់នូវវិញ្ញាណរបស់គេ
- ៣ ការយល់ដឹងកម្រិតខ្ពស់៖ សិស្សយល់ ចេះ និងដឹងក្នុងកម្រិតខ្ពស់កាលណាគេបានប្រើប្រាស់វិញ្ញាណរបស់គេទាំងអស់ក្នុងការបកប្រែពាក្យ ឬបញ្ហាច្បាស់លាស់ចំណេះដឹង
- ៤ ការអភិវឌ្ឍពេញលេញ៖ គ្រប់ភាគីពាក់ព័ន្ធត្រូវដឹងពីសារៈសំខាន់ និងតួនាទីរបស់វិញ្ញាណទាំងអស់ដែលមនុស្សម្នាក់ៗមាន និងពិសោធន៍នានាដែលបង្កើតឡើងតាមការប្រើប្រាស់វិញ្ញាណទាំងអស់នោះ រួមទាំងបញ្ហាការគិត រាងកាយ និងសតិសម្មណ៍ផងដែរ
- ៥ ការអប់រំបរិយាប័ន្ន៖ ប្រើវិធីសាស្ត្រពហុវិញ្ញាណដើម្បីឱ្យអ្នកសិក្សាដែលមានលក្ខណៈពិសេសដោយឡែកៗរបស់គេបានទទួលបានឱកាសក្នុងការបង្កើតចំណេះដឹង និងការយល់ដឹងបានពេញលេញ
- ៦ បរិយាកាសសិក្សាដែលផ្តល់ការប្រើប្រាស់វិញ្ញាណ៖ បរិយាកាសសិក្សាត្រូវតែមានលទ្ធភាពផ្តល់ប្រើប្រាស់ផ្សេងៗរបស់អ្នកសិក្សា តែមិនត្រូវប្រើប្រាស់ផ្តល់ផ្តល់ និងធ្វើឱ្យសិស្សបែកអារម្មណ៍ទេ
- ៧ ត្រូវជាអ្នកសម្របសម្រួល៖ គ្រូរៀនត្រូវតែដឹងពីសារៈសំខាន់ និងតួនាទីរបស់វិញ្ញាណទាំងអស់ដែលសិស្សមាន និងផ្តល់សម្ភារៈ ឧបទេស និងឯកសារសម្របសម្រួល
- ៨ ចង្វាក់សិក្សាបែបធម្មជាតិ៖ ត្រូវតែរៀនចម្រុះជាតិក្នុងការសិក្សា ហើយត្រូវចៀសវាងការប្រើប្រាស់វិធីផ្សេងៗ ដែលបង្ខំសិស្សឱ្យរើសផលិតផលទទួលបានសិក្សាពេក
- ៩ ការរៀនបែបស្រមៃស្រមៃ៖ លើកទឹកចិត្តសិស្សឱ្យចេះស្រមៃស្រមៃ និងមានការគិតបែបចំរៀនតាមរយៈការបង្កើតបទពិសោធន៍ដែលប្រើប្រាស់វិញ្ញាណទាំងអស់ដែលគេមាន
- ១០ ការចូលរួមរបស់មាតាបិតា៖ ផ្តល់ឱកាសឱ្យមាតាបិតាសិស្សបានចូលរួមក្នុងការដឹងដោយវិញ្ញាណផងដែរនូវអ្វីដែលសិស្សត្រូវធ្វើនៅផ្ទះទាក់ទងការសិក្សារបស់គេ

តំណភ្ជាប់និយម



តំណភ្ជាប់និយម ឬ Connectivism (William James (1842 to 1910); Charles Sanders Peirce (1839 to 1914); George H. Mead (1863 to 1931); John Dewey (1859 to 1952); W.V. Quine (1908 to 2000); C.I. Lewis (1883 to 1964)) មានលក្ខណៈសំគាល់ដូចតទៅ៖

- ១ ចំណេះដឹងគឺជាផលិតផលនៃការតភ្ជាប់ជាបណ្តាញរវាងធាតុចូល និងចម្លើយ របស់អ្នកសិក្សា
- ២ បច្ចេកវិទ្យាដើរតួសំខាន់ក្នុងការសិក្សារៀនសូត្រ និងចែករំលែកការសិក្សារៀនសូត្រ
- ៣ ការរៀនកើតឡើងតាមរយៈការភ្ជាប់ខ្លួនសារ (ព័ត៌មាន ឬធាតុចូល) ត្រូវរៀនឈានទៅការស្ថាបនា ចំណេះដឹង និងក្រោយ បំផុតការពង្រីកចំណេះដឹង
- ៤ ដើម្បីចំណេះដឹងអាចកើតឡើងបាន ការដំណើរការព័ត៌មាន ឬធាតុចូល ត្រូវតែយកលំនាំតាមរបៀប ដែលកោសិកាខ្សែក្រាប និងខ្សែក្រាបដំណើរការដែរ
- ៥ ការរៀនត្រូវផ្តោតលើការបង្កើត ឬសំគាល់គំរូ (ទាមទារឱ្យធ្វើសកម្មភាពដដែលៗច្រើនដង) ហើយ ដែលអាចសម្របទទួលព័ត៌មាន ឬធាតុចូលថ្មី
- ៦ ការដំណើរការព័ត៌មាន ឬធាតុចូល គឺអាស្រ័យលើធាតុផ្សំដែលសាមញ្ញៗ
- ៧ ចំណេះដឹង ឬ «ប្រព័ន្ធ» កើតឡើងពេលណាដែលស្រាយមួយត្រូវបានរកឃើញ (តំណភ្ជាប់សរសៃ ប្រសាទ ត្រូវបានបង្កើតឡើង)
- ៨ ការតភ្ជាប់ព័ត៌មាន ឬធាតុចូល អាចកើតឡើងច្រើនក្នុងពេលតែមួយ (Parallel Distributed Processing)
- ៩ ភាពខ្លាំងនៃការភ្ជាប់គ្នារវាងព័ត៌មាន ឬធាតុចូល អាចផ្លាស់ប្តូរ មិននៅថេរហូតទេ អាស្រ័យលើភាព ញឹកញាប់នៃការទទួលព័ត៌មាន ឬធាតុចូល និងវិធីផ្តល់យោបល់ត្រឡប់
- ១០ តំណភ្ជាប់កម្រិតខ្ពស់អាចកើតឡើងបានលុះត្រាតែតំណភ្ជាប់កម្រិតទាបមានច្រើន និងមាំមាំ

ទ្រឹស្តីសកម្មភាព



ទ្រឹស្តីសកម្មភាព ឬ Activity Theory (Lev Vygotsky, Alexei Leont'ev and Sergei Rubinstein; 1980s) គឺជាក្របខណ្ឌទូលំទូលាយដែលត្រូវបានប្រើប្រាស់សម្រាប់សិក្សាប្រព័ន្ធផ្សេងៗ ដូចជាសកម្មភាពនានារបស់មនុស្សក្នុង បរិបទប្រជាជននិងសង្គម។ ទ្រឹស្តីនេះមានលក្ខណៈសំគាល់ដូចតទៅ៖

- ១ ទ្រឹស្តីសកម្មភាពគឺផ្តោតលើបញ្ញាតិវិធីវត្តមាន ឬវត្តមានដែលបណ្តាលពីតួខ្លួនជាសកម្មភាព។ មេរៀនត្រូវមានគោលបំណង និងវត្តមាន ដែលគាំទ្រដោយសកម្មភាពនានាច្បាស់លាស់។
- ២ ទ្រឹស្តីសកម្មភាពផ្តោតលើគ្នាទាក់ទងគ្នា និងទំនាក់ទំនង និងឧបករណ៍ដែលមានតម្លៃប្រជាជន ក្នុងការសម្របសម្រួលសកម្មភាព។ ក្នុងការរៀន និងការបង្រៀន គ្រូត្រូវប្រើសម្ភារៈឧបទេសដែលមានតម្លៃ ប្រជាជន ដើម្បីឱ្យសិស្សរៀនបានជាក់លាក់ និងការបង្រៀនមានប្រសិទ្ធភាព។
- ៣ ទ្រឹស្តីសកម្មភាពយកចិត្តទុកដាក់លើកិច្ចការជាមួយ ឬប្រព័ន្ធសកម្មភាព ដោយរួមបញ្ចូលទាំងការធ្វើការ ជាក្រុម និងជាអង្គការ មិនមែនផ្តោតលើតែបុគ្គលម្នាក់ទេ។ ការបង្រៀន និងរៀនត្រូវផ្តោតលើសកម្មភាពជាក្រុម ដូចក្នុងសង្គមប្រជាជនជាក់ស្តែង។
- ៤ ទ្រឹស្តីសកម្មភាពយកចិត្តទុកដាក់លើប្រវត្តិនៃការកើតច្រើនរបស់សកម្មភាព និងវិធីដែលសកម្មភាព ទាំងនេះវិវត្តន៍
- ៥ សកម្មភាពរបស់មនុស្សត្រូវកើតឡើងក្នុងរង្វង់បរិបទសង្គម ហើយត្រូវសង្កេតលើឥទ្ធិពលដែលកត្តា សង្គមមានលើសកម្មភាពទាំងនេះ។ សកម្មភាពរៀន និងបង្រៀន ត្រូវតែចុះបញ្ជីជាធរមាននៃសង្គម ជាក់ស្តែង ដើម្បីជាការលើកទឹកចិត្តសិស្សឱ្យមានជំនាញ និងបំណិនដែលអាចយកទៅប្រើប្រាស់បាន ក្នុងសង្គមជាក់ស្តែងដែរ។
- ៦ គ្រូអាចប្រើប្រាស់វិធីផ្តល់ការជ្រើសរើសធនធាន ឬធាតុសារបង្រៀន ដើម្បីឱ្យសិស្សរៀនគិត វិភាគ និងពិភាក្សាបានស៊ីជម្រៅ។
- ៧ មេរៀននានាត្រូវរៀបចំឡើងដើម្បីលើកទឹកចិត្តសិស្ស និងរារាំងគំនិតថ្មី លើកកម្ពស់ភាពច្នៃប្រឌិត និងនវានុវត្តន៍។
- ៨ សកម្មភាពរៀន និងបង្រៀនត្រូវបញ្ចូលនូវទស្សនៈផ្សេងៗ ដើម្បីជួយសិស្សឱ្យយល់ឬសកលបញ្ហា ជាមិនមែនសាមញ្ញដូចមើលឃើញពីសំបកក្រៅទេ ធ្វើដូចនេះសិស្សនឹងមានបំណិនទន់ ចេះយល់ចិត្ត អ្នកផ្សេងទៀត និងមិនហ៊ានយកម្លែងមនុស្ស ឬស្ថានការណ៍
- ៩ ការប្រើប្រាស់បច្ចេកវិទ្យា និងសម្ភារៈឧបទេសជំនួយការរៀន និងបង្រៀនក្នុងថ្នាក់រៀន និងជួយឱ្យការ រៀន និងយល់របស់សិស្សកើតឡើងបានងាយស្រួលជាងមុន ហើយបន្ថយគម្លាតរវាងទ្រឹស្តីនិងការ អនុវត្តផ្ទាល់
- ១០ គ្រូបង្រៀនត្រូវគិតពីគោលដៅនៃការអប់រំទាំងមូល គ្រូនឹងអាចកំណត់បាន និងដោះស្រាយបញ្ហានានា ដែលជះឥទ្ធិពលមិនល្អដល់ការរៀន និងបង្រៀន

វិធីសាស្ត្រគ្រាប់តាម

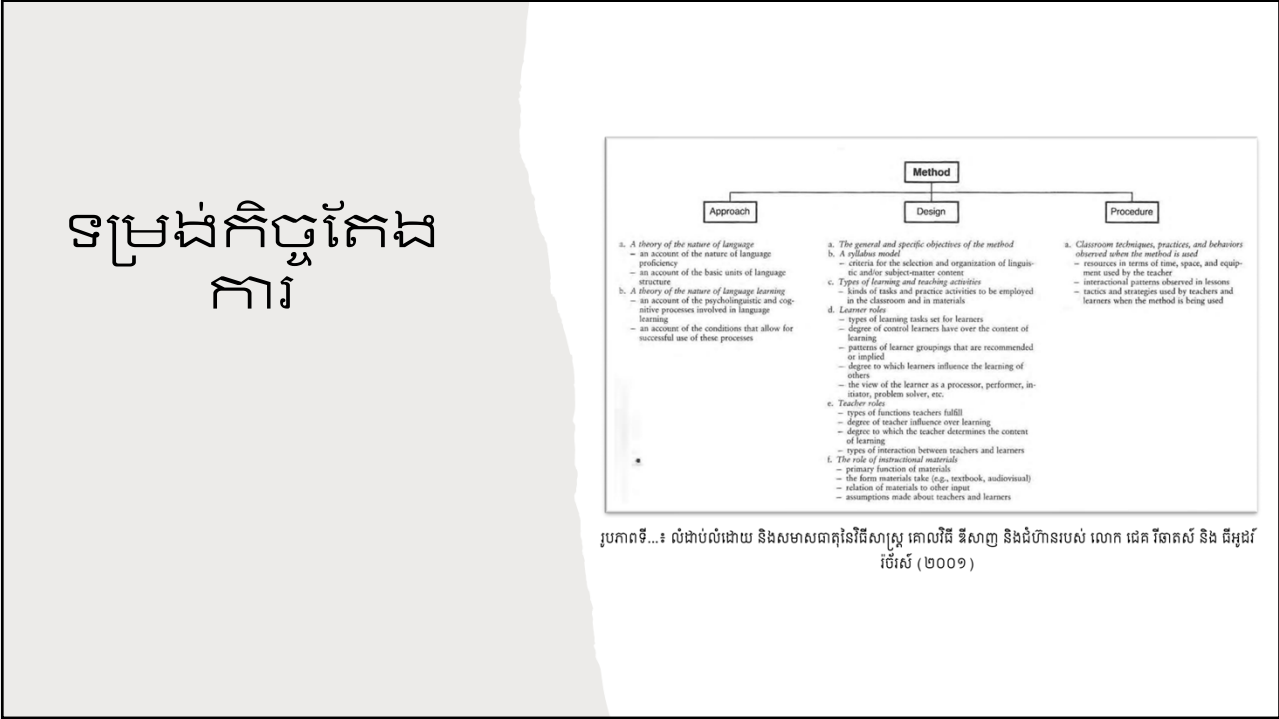
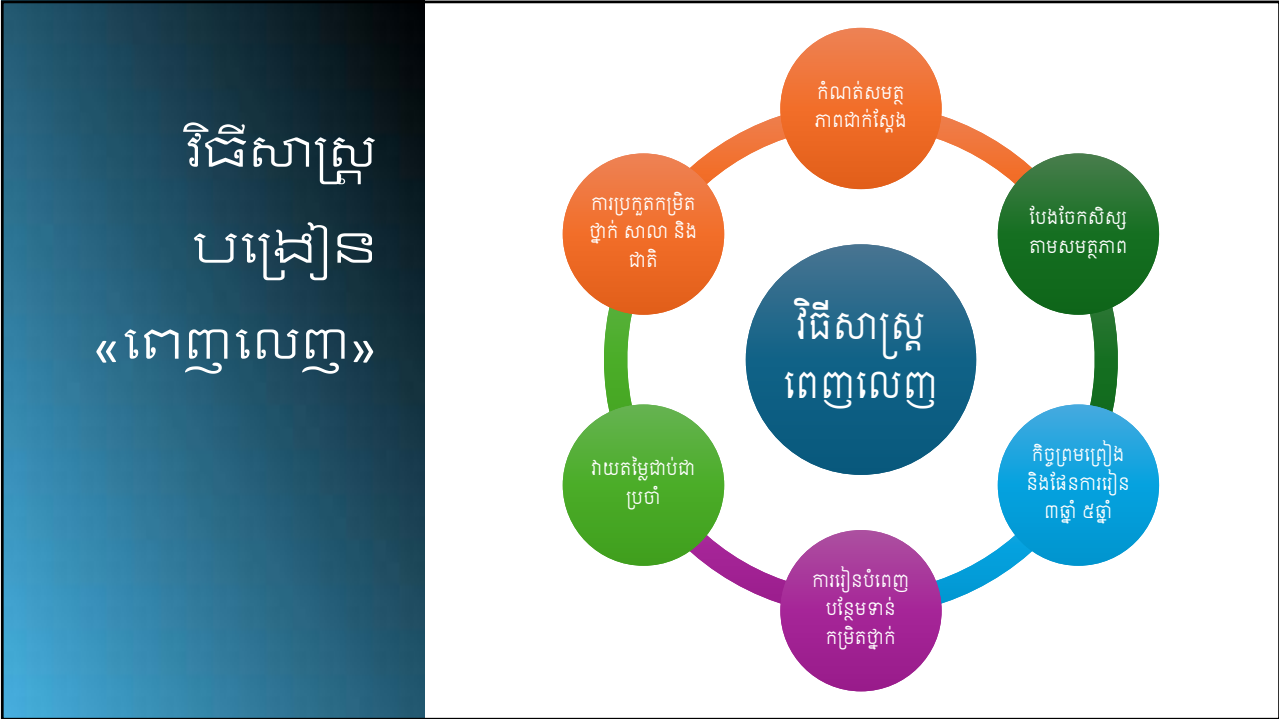



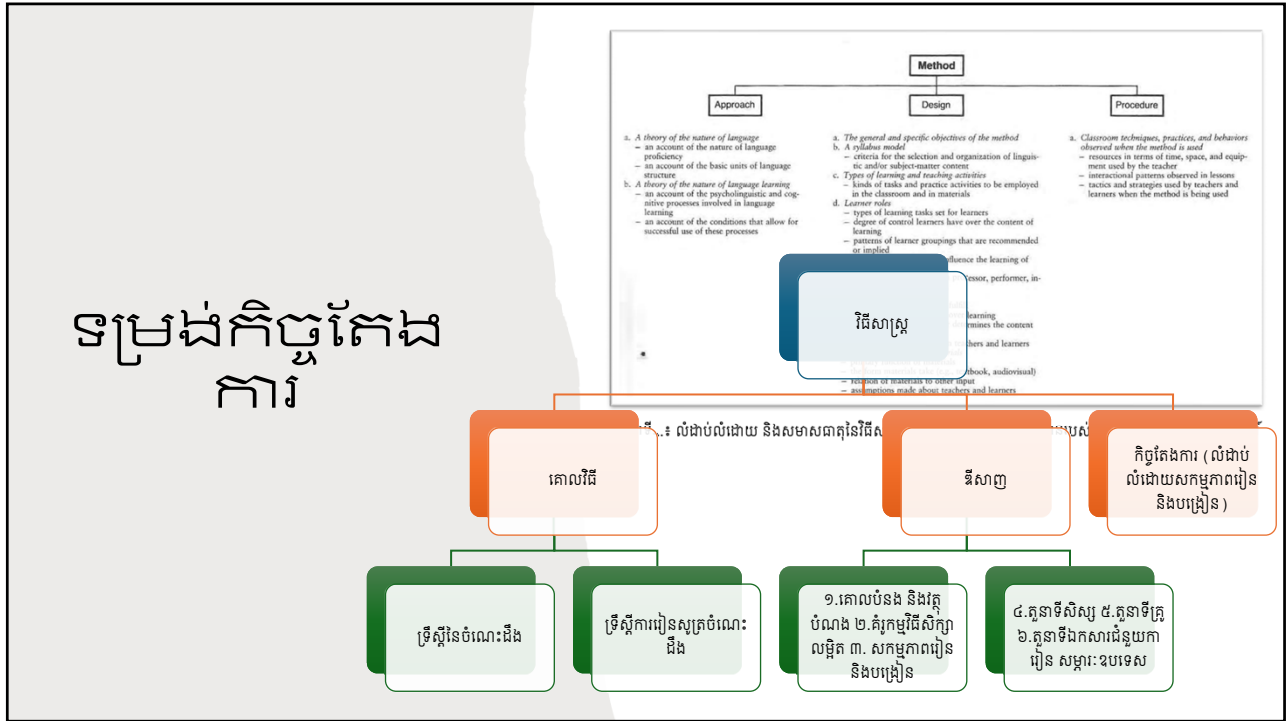
១	ណែនាំសិស្សឱ្យស្គាល់ពីវិធីសាស្ត្រគ្រាប់តាម៖ ចាប់ផ្តើមដោយពន្យល់ពីបញ្ហានៃវិធីសាស្ត្រគ្រាប់តាមឱ្យសិស្សបានយល់។ សិស្សត្រូវមើល ឬស្តាប់ត្រូវគំរូ មុននឹងគោរព ឬសូត្រ ឬធ្វើការហូតរត់មាត់ ឬចាំស្តាប់
២	បង្ហាញគំរូគំរូ៖ ត្រូវធ្វើជាគំរូមុន (អាន ឬធ្វើឱ្យមើល) មួយៗ និងច្បាស់ៗ ដើម្បីឱ្យសិស្សមើលហើយ ត្រៀមធ្វើតាម។
៣	គ្រាប់តាមជាក្រុម៖ បន្ទាប់ពីការបង្ហាញរបស់គ្រូ សិស្សទាំងអស់គ្នាចាប់ផ្តើមធ្វើតាមត្រង់ណាក្នុងតែ ម្តង។ ការធ្វើតាមគឺដើម្បីឱ្យសិស្សក៏យ ឬខ្លួនពីការធ្វើខុស។ ជាទូទៅគ្រូជាអ្នកផ្តល់ចង្វាក់សម្រាប់ សិស្សធ្វើតាមម្តងៗ។
៤	គ្រាប់ជាបុគ្គល៖ បន្ទាប់ពីធ្វើគ្រាប់តាមជាក្រុមហើយ សិស្សចាប់ផ្តើមមានទំនុកចិត្ត និងសេចក្តីក្លាហាន អាចធ្វើគ្រាប់តាមម្តងម្នាក់ៗ។ ការធ្វើដូចនេះ គ្រូមានឱកាសកែកំហុស បើមាន នៅកម្រិតបុគ្គល។
៥	គ្រាប់ដោយជំនួសពាក្យគន្លឹះ៖ គ្រូអាចប្តូរពាក្យគន្លឹះ ដោយចង្កុរ ឬលើកបង្ហាញ ហើយសិស្សអាន ឬ ធ្វើតាមដោយជំនួសពាក្យចាស់ជាមួយពាក្យគន្លឹះថ្មីដែលត្រូវលើកបង្ហាញ ឬចង្កុល។
៦	គ្រាប់ជាសំណួរចម្លើយ៖ ប្រើសំណួរនិងចម្លើយ ហើយសួរឆ្លើយដោយវិធីគ្រាប់តាមស្រដៀងគ្នានឹងអ្វី ដែលបានធ្វើពីខាងដើមមក។
៧	យោបល់ត្រឡប់ និងកែកំហុស៖ ត្រូវកែកំហុសភ្លាមៗ និងផ្តល់យោបល់ត្រឡប់ភ្លាមៗដែរ ដើម្បីធានា ឱ្យបានសុក្រិតភាពនៃការរៀន។ នេះជាចំណុចសំខាន់ដើម្បីបង្កើតជាទម្លាប់ និងនាំឱ្យសិស្សពូកែខាង ផ្នែកភាសាផងដែរ។
៨	ហាត់គ្រាប់ជាគូ និងជាគ្រូ៖ ត្រូវលើកទឹកចិត្តសិស្សឱ្យហាត់គ្រាប់ក្នុងលក្ខណៈជាគូៗ និងក្រោយមក ច្របាច់ពីគូ ឬប្តីគូច្នោះជាគ្រូ ហើយបន្តហាត់គ្រាប់។
៩	បង្កើនកម្រិតលំបាក៖ ពេលសិស្សចាំរត់មាត់អ្វីដែលគេត្រូវរៀនកម្រិតងាយស្រួលហើយ គ្រូបង្កើន កម្រិតលំបាក ហើយចាប់ផ្តើមធ្វើដូចពីខាងដើមមកជាថ្មី។ អ្វីដែលត្រូវធ្វើគឺធ្វើយ៉ាងណាឱ្យការគ្រាប់ តាមនេះមានលក្ខណៈធម្មជាតិ និងមិនដូចមនុស្សយន្តពេក។
១០	វាយតម្លៃ៖ យុវម្តងត្រូវឱ្យសិស្សសួរឡើងវិញអ្វីដែលគេបានរៀនចេះរួចហើយ ដើម្បីឱ្យគេភ្លេច និង ដើម្បីឱ្យគេកាន់តែចេះច្បាស់។ បន្ទាប់មកនាំសិស្សនេះបញ្ចាំងឡើងវិញពីវិធីរៀន និងបង្រៀនតាំង ពីហ៊ានទី១ រហូតដល់ពីហ៊ានបន្តបន្ទាប់ ដើម្បីកែលម្អការរៀន និងបង្រៀន។

វិធីសាស្ត្ររៀនជាគម្រោង



១	ចាប់ផ្តើមដោយមានគោលដៅបញ្ចប់ច្បាស់លាស់៖ កំណត់រត្តបំណងនៃការបង្រៀន និងរៀន ក៏ដូច ជាលទ្ធផលសិក្សាពឹងទុកដែលសិស្សត្រូវសម្រេចឱ្យបាននៅពេលចប់ការងារគម្រោងនីមួយៗឱ្យបាន ច្បាស់លាស់
២	ជ្រើសរើសបញ្ហា ឬសំណួរ៖ ចូរជ្រើសរើសបញ្ហា ឬសំណួរដ៏ប្រកបដោយអត្ថន័យជាក់ស្តែងមួយដែល ការសិក្សាជាកម្រោងត្រូវដោះស្រាយ ដោយនាំសិស្ស និងអ្នកពាក់ព័ន្ធចូលរួមអនុវត្ត
៣	ត្រៀមជំហានអនុវត្ត៖ រៀបចំផែនការលម្អិតសម្រាប់ការរៀនជាគម្រោង ដោយបញ្ជាក់ច្បាស់តាំងពីពេល វេលា ធនធានត្រូវការ និងគួរនាំទីរបស់សិស្ស គ្រូ និងរាល់ភាគីពាក់ព័ន្ធ
៤	សម្របសម្រួលការិះរកជាប្រចាំ៖ ដឹកនាំសិស្សអនុវត្តដំណើរការលម្អិត (Extended Process) នៃការចោទសួរប្រដេញប្រកបបញ្ហា កំណត់ធនធាន ប្រើប្រាស់ព័ត៌មានដោះស្រាយ ហើយសម្រប តាមជាក់ស្តែង ដើម្បីឱ្យយល់ស៊ីជម្រៅ
៥	ពិនិត្យតាមដាន និងគាំទ្រ៖ ត្រួតពិនិត្យជាប្រចាំដំណើរការអនុវត្តជាក់ស្តែងរបស់សិស្ស ហើយផ្តល់ការ គាំទ្រដែលចាំបាច់នានាដល់សិស្សក្នុងការអនុវត្តកិច្ចការ ឬសកម្មភាពគម្រោង ធ្វើយ៉ាងណាឱ្យគម្រោង ខុសផ្លូវ និងខាតពេលវេលា
៦	វាយតម្លៃលទ្ធផល៖ អ្វីដែលសិស្សសម្រេចបានជាជំហានៗត្រូវតែទទួលការវាយតម្លៃជាបណ្តើរៗពីអ្នក ដឹកនាំគម្រោង ហើយត្រូវផ្តោតលើដំណើរការអនុវត្តជាក់ស្តែង និងលទ្ធផលទទួលបានបណ្តើរៗ និង លទ្ធផលសម្រេចចុងក្រោយ
៧	ផ្តល់បញ្ហាដ៏ប្រសើរ៖ លើកទឹកចិត្តសិស្សឱ្យនឹងបញ្ហាដ៏ប្រសើរពីសេចក្តីស្រឡាញ់ស្រឡាញ់ស្រឡាញ់របស់ គេ។ ការផ្តល់បញ្ហាដ៏ប្រសើរគឺជាផ្នែកសំខាន់សម្រាប់គ្រូបង្រៀន និងអ្នកបណ្តុះបណ្តាលគ្រូបង្រៀន ក្នុងការកែ លម្អបំណិនសម្របសម្រួលការអនុវត្តការរៀនជាគម្រោង
៨	បង្ហាញជាសាធារណៈ៖ ផ្តល់ឱកាសដល់សិស្សទាំងអស់គ្នាដើម្បីធ្វើបទបង្ហាញការងារ និងលទ្ធផល ដែលគេសម្រេចបានជាសាធារណៈ។ ការធ្វើដូចនេះ និងធ្វើឱ្យគេបានទទួលធាតុចូលពីសាធារណៈ ជំនួយវិញផង និងបានកែលម្អបំណិនធ្វើបទបង្ហាញរបស់គេផង
៩	កែសម្រួល និងកែលម្អ៖ យកធាតុចូលពីគ្រប់ភាគីពាក់ព័ន្ធមកដឹកនាំសិស្សកែសម្រួលវិធីអនុវត្តកិច្ចការ និងការងារគម្រោង ដើម្បីឱ្យការយល់របស់គេកាន់តែមានគុណភាពល្អប្រសើរឡើង។







ខ្ញុំបាទ ប្រាក់ វុឌ្ឍិ នាយកវិទ្យាល័យ
សម្តេចអគ្គមហាសេនាបតី តេជោ ហ៊ុន សែន ព្រះករុណា
ភូមិព្រះករុណី ឃុំព្រះករុណានៃណា ស្រុកពញាឮ ខេត្តកណ្តាល

ប្រវត្តិការងារ

- ❖ សញ្ញាបត្របច្ចេកវិទ្យាសិក្សា (១៩៨៦)
- ❖ បញ្ចប់ការបណ្តុះបណ្តាលគ្រូ (៧+៣) (១៩៨៨)
- ❖ សញ្ញាបត្របច្ចេកវិទ្យាសិក្សាសុខភាព (១៩៩៤)
- ❖ បរិញ្ញាបត្រ វិទ្យាសាស្ត្រអប់រំ (២០០៧)
- ❖ សាលាភូមិន្ទរដ្ឋបាល បរិញ្ញាបនបត្របញ្ជាក់ការងារ (២០១៨)
(បានទទួលការបណ្តុះបណ្តាលឯកទេស រដ្ឋបាលទូទៅ រយៈពេល៩០ម៉ោងដោយជោគជ័យ)
- ❖ បរិញ្ញាបត្រ ការគណៈគ្រប់គ្រងសាលារៀន (២០២១)

ស្ថានភាពការងារ

- ❖ **មេដឹកនាំការងារ (បើក្រឡា)**
គ្រូបង្រៀនរដ្ឋបាល នាយករដ្ឋបាល ការងារសង្គមរដ្ឋបាល
ទូរស័ព្ទ៖ 012 281 581





**វិទ្យាល័យសម្តេចអគ្គមហាសេនាបតី
ពេជ្រោហ៊ុន សែន ព្រែកតាទែន**
មានទីតាំងនៅភូមិព្រែកក្តី ឃុំព្រែកតាទែន
ស្រុកពញាឮ ខេត្តកណ្តាល
មានចម្ងាយ២១គីឡូម៉ែត្រពីរាជធានីភ្នំពេញ
តាមដងផ្លូវលេខជាតិ៥
ឆ្នាំ១៩៨៨ដល់១៩៩១ជាសាលាឧបសម្ព័ន្ធសាលាកំរិត១ព្រែកព្នៅ
ឆ្នាំ១៩៩១ដល់២០១១ ជាអនុវិទ្យាល័យ
ឆ្នាំ២០១១ដល់បច្ចុប្បន្ន ជាវិទ្យាល័យ

សាលារៀនមានប្រសិទ្ធភាព (៥ស្តង់ដារ)

ប្រធានបទ

VIII. ការបង្រៀន និងរៀនតាមប្រើឌីជីថល

- I. សេចក្តីផ្តើម
- II. គោលបំណង
- III. សកម្មភាព
- IV. សេចក្តីសន្និដ្ឋាន

I. សេចក្តីផ្តើម

វិទ្យាល័យសម្តេចអគ្គមហាសេនាបតីតេជោ ហ៊ុន សែន ព្រែកតាទែន ជាកន្លែងទទួលសិស្សឱ្យចូលរៀនចាប់ពីថ្នាក់ទី៧ ដល់ថ្នាក់ទី១២ ទៅតាមកម្មវិធីសិក្សារបស់ក្រសួងអប់រំ យុវជន និងកីឡា។ ដើម្បីឆ្លើយតបតាមការរីកចម្រើនផ្នែកវិទ្យាសាស្ត្រ វិទ្យាល័យសម្តេចអគ្គមហាសេនាបតីតេជោ ហ៊ុន សែន ព្រែកតាទែន បានរៀបចំការបង្រៀន និងរៀនតាមប្រើឌីជីថល ។

II. គោលបំណង

ឱ្យគ្រូបង្រៀន ប្រើវិធីបង្រៀនបែបថ្មី ដោយឱ្យមេរៀន(សន្លឹកកិច្ចការ)សិស្សយកទៅរៀនមុន តាមផ្ទាល់ ឬតាមប្រព័ន្ធអនឡាញ គ្រូបង្រៀនគ្រាន់តែសម្របសម្រួលលើខ្លឹមសារមេរៀនបន្ថែមដល់សិស្សមិនទាន់យល់។

ឱ្យសិស្សចេះរៀនដោយខ្លួនឯងមុន (សន្លឹកកិច្ចការ) នឹងមកជួបគ្រូបង្រៀន សិស្សចេះឆ្លើយសំណួរ ដោះស្រាយលំហាត់ សិស្សហ៊ានឡើងបកស្រាយមេរៀន។

III. សកម្មភាព

VIII. ការបង្រៀន និងរៀនតាមប្រើឌីជីថល

កិច្ចការគ្រូបង្រៀន

- ១. គ្រូមុខវិជ្ជាត្រូវស្វ័យសិក្សាសន្លឹកកិច្ចការទាំង៥ផ្នែក ដូចសិស្សដែរ ដើម្បី៖ ក) បានស្វែងយល់ពីសារៈសំខាន់ និងផលប្រយោជន៍របស់ឯកសារក្នុងការបង្កើតសិស្សឱ្យចេះរៀនពីរបៀបរៀនដោយខ្លួនឯងជំនួសការដាស់តឿន និងប្រាប់ពីគ្រូ និងសមាជិកគ្រួសារ ខ) បានយល់ខ្លឹមសារមេរៀន និងលំនាំបង្រៀន ពីសន្លឹកកិច្ចការទាំង៥ប្រភេទ គ) បានរៀនពីវិធីសាស្ត្របង្រៀនមួយចំនួន សម្រាប់ជួយសិស្សចេះស្វ័យសិក្សា និងការបង្រៀនដោយប្រើឌីជីថល
- ២. គ្រូមុខវិជ្ជាត្រូវជួយកែសម្រួល លំនាំបង្រៀន និងខ្លឹមសារមេរៀន ដើម្បីបំពេញបន្ថែម ឱ្យបានសមស្របជាមួយស្ថានភាពសិស្ស និងថ្នាក់រៀនរបស់គាត់
- ៣. គ្រូមុខវិជ្ជាអាចចូលរួមផលិតឯកសារជួយសិស្សរៀន និងជួយគ្រូបង្រៀន ដើម្បីបានរៀនសូត្រពីវិធីបង្រៀនថ្មីៗទៀត ដូចជា៖ ការរៀនសម្របតាមសិស្ស

កិច្ចការសិស្ស

- ១. ដំណាក់កាលទី១៖ គ្រូបង្រៀនមុខវិជ្ជាផ្តល់ (ក) សន្លឹកកិច្ចការទន់ដែលបានផលិត ដោយក្រុមការងារបច្ចេកទេសក្រសួង និងក្រុមបច្ចេកទេសមហាវិទ្យាល័យអប់រំ សម្របសម្រួលដោយក្រុមបច្ចេកទេសនាយកដ្ឋានធានាគុណភាព និងផ្នែកពាក់ព័ន្ធ) សម្រាប់សិស្សស្វ័យសិក្សាក្នុងមួយឆ្នាំសិក្សា ដើម្បីសិស្សបានរៀនមុនពេលរៀនជាមួយគ្រូផ្ទាល់ និង (ខ) សន្លឹកកិច្ចការចតតម្លង មួយខែមុតងសម្រាប់សិស្សដែលមិនទាន់មានឧបករណ៍បច្ចេកវិទ្យា ដើម្បីបានរៀនមុនពេលរៀនជាមួយគ្រូបង្រៀនផ្ទាល់។ គ្រូត្រូវផ្តល់ព័ត៌មានត្រូវទប់ទៅសិស្សវិញឱ្យទាន់ពេលវេលា
- ២. ដំណាក់កាលទី២៖ គ្រូបង្រៀនរៀបចំសកម្មភាពបង្រៀនសិស្ស (ក) ពីចម្ងាយ/អនឡាញសម្រាប់ជួយសិស្សដែលមិនទាន់យល់ច្បាស់ពីការស្វ័យសិក្សាសន្លឹកកិច្ចការទាំង៤ប្រភេទ និង (ខ) ជួបផ្ទាល់នៅថ្នាក់រៀន និងនៅកន្លែងផ្សេងទៀត អាចជាបុគ្គលក្រុមតូច និងក្រុមធំ ដើម្បីជួយសិស្សដែលជួបការលំបាក ក្នុងការយល់ខ្លឹមសារមេរៀន រួមជាមួយការឆ្លើយសំណួរ ធ្វើលំហាត់ និងដោះស្រាយចំណោទ។ គ្រូត្រូវផ្តល់ព័ត៌មានត្រូវទប់ទៅសិស្សវិញឱ្យទាន់ពេលវេលា
- ៣. ដំណាក់កាលទី៣៖ គ្រូបង្រៀនជួយសិស្សរៀនចម្រុះមុខវិជ្ជា តាមរយៈកិច្ចការគម្រោងដើម្បីសិស្សបានរៀនដោយផ្សារភ្ជាប់ខ្លឹមសារមេរៀន ក្នុងកម្មវិធីសិក្សាគោល ទៅនឹងសកម្មភាពជាក់ស្តែងក្នុងជីវភាពរស់នៅប្រចាំថ្ងៃ ដើម្បីបង្កើនការរកចំណូល។ គ្រូត្រូវផ្តល់ព័ត៌មានត្រូវទប់ទៅសិស្សវិញឱ្យទាន់ពេលវេលា

កិច្ចការគ្រូបង្រៀន

១. ត្រូវខិតខំប្រើប្រាស់សិក្សាស្រាវជ្រាវកិច្ចការទាំង៥ផ្នែក ដូចសិស្សដែរ ដើម្បី៖ ក) បានស្វែងយល់ពីសារៈសំខាន់ និងផលប្រយោជន៍របស់ឯកសារក្នុងការបង្កើតសិស្សឱ្យចេះរៀនពីរបៀបរៀនដោយខ្លួនឯងជំនួសការដាស់តឿន និងប្រាប់ពីគ្រូ និងសមាជិកគ្រួសារ ខ) បានយល់ខ្លឹមសារមេរៀន និងលំនាំបង្រៀន ពិសេសកិច្ចការទាំង៥ប្រភេទ គ) បានរៀនពីវិធីសាស្ត្របង្រៀនមួយចំនួន សម្រាប់ជួយសិស្សចេះស្វ័យសិក្សា និងការបង្រៀនដោយប្រើទូរទស្សន៍

ការសិក្សាស្រាវជ្រាវកិច្ចការ កម្រិត០
លទ្ធផលរំពឹងទុក៖
សិស្សសម្គាល់៖ ពីរបៀបរៀន និងចំណុចសំខាន់របស់មេរៀន ក្នុងសៀវភៅសិក្សាគោល


ការសិក្សាស្រាវជ្រាវកិច្ចការ កម្រិត១
លទ្ធផលរំពឹងទុក៖
សិស្សប្រមូល៖ ទិន្នន័យនិងព័ត៌មាន ពីក្នុងសៀវភៅសិក្សាគោល មួយមេរៀន

ការសិក្សាស្រាវជ្រាវកិច្ចការ កម្រិត២
លទ្ធផលរំពឹងទុក៖
សិស្សយល់៖ បញ្ញត្តិមេរៀនរួមមាន៖ និយមន័យ រូបមន្ត ក្បួន និងគំនិតសំខាន់ មួយមេរៀន

ការសិក្សាស្រាវជ្រាវកិច្ចការ កម្រិត៣
លទ្ធផលរំពឹងទុក៖
សិស្សហ្វឹកហាត់៖ ដោយឆ្លើយ/សួរសំណួរ ធ្វើ/បង្កើតលំហាត់ និងដោះស្រាយ/បង្កើតចំណោទមួយមេរៀន


ការសិក្សាស្រាវជ្រាវកិច្ចការ កម្រិត៤
លទ្ធផលរំពឹងទុក៖
សិស្សស្វ័យវាយតម្លៃ៖ លទ្ធផលសិក្សាមួយមេរៀន ដែលសិស្សបានរៀនកន្លងមក

ការសិក្សាស្រាវជ្រាវកិច្ចការ កម្រិត០
លទ្ធផលរំពឹងទុក៖
សិស្សសម្គាល់៖ ពីរបៀបរៀន និងចំណុចសំខាន់របស់មេរៀន ក្នុងសៀវភៅសិក្សាគោល



មេរៀនទី១		មេរៀនទី២	
១. អង្គការសហប្រជាជាតិ	១១	១. ការសិក្សាស្រាវជ្រាវ	១១
២. ការសិក្សាស្រាវជ្រាវ	១២	២. ការសិក្សាស្រាវជ្រាវ	១២
៣. ការសិក្សាស្រាវជ្រាវ	១៣	៣. ការសិក្សាស្រាវជ្រាវ	១៣
៤. ការសិក្សាស្រាវជ្រាវ	១៤	៤. ការសិក្សាស្រាវជ្រាវ	១៤
៥. ការសិក្សាស្រាវជ្រាវ	១៥	៥. ការសិក្សាស្រាវជ្រាវ	១៥
៦. ការសិក្សាស្រាវជ្រាវ	១៦	៦. ការសិក្សាស្រាវជ្រាវ	១៦
៧. ការសិក្សាស្រាវជ្រាវ	១៧	៧. ការសិក្សាស្រាវជ្រាវ	១៧
៨. ការសិក្សាស្រាវជ្រាវ	១៨	៨. ការសិក្សាស្រាវជ្រាវ	១៨
៩. ការសិក្សាស្រាវជ្រាវ	១៩	៩. ការសិក្សាស្រាវជ្រាវ	១៩
១០. ការសិក្សាស្រាវជ្រាវ	២០	១០. ការសិក្សាស្រាវជ្រាវ	២០
១១. ការសិក្សាស្រាវជ្រាវ	២១	១១. ការសិក្សាស្រាវជ្រាវ	២១
១២. ការសិក្សាស្រាវជ្រាវ	២២	១២. ការសិក្សាស្រាវជ្រាវ	២២
១៣. ការសិក្សាស្រាវជ្រាវ	២៣	១៣. ការសិក្សាស្រាវជ្រាវ	២៣
១៤. ការសិក្សាស្រាវជ្រាវ	២៤	១៤. ការសិក្សាស្រាវជ្រាវ	២៤
១៥. ការសិក្សាស្រាវជ្រាវ	២៥	១៥. ការសិក្សាស្រាវជ្រាវ	២៥
១៦. ការសិក្សាស្រាវជ្រាវ	២៦	១៦. ការសិក្សាស្រាវជ្រាវ	២៦
១៧. ការសិក្សាស្រាវជ្រាវ	២៧	១៧. ការសិក្សាស្រាវជ្រាវ	២៧
១៨. ការសិក្សាស្រាវជ្រាវ	២៨	១៨. ការសិក្សាស្រាវជ្រាវ	២៨
១៩. ការសិក្សាស្រាវជ្រាវ	២៩	១៩. ការសិក្សាស្រាវជ្រាវ	២៩
២០. ការសិក្សាស្រាវជ្រាវ	៣០	២០. ការសិក្សាស្រាវជ្រាវ	៣០
២១. ការសិក្សាស្រាវជ្រាវ	៣១	២១. ការសិក្សាស្រាវជ្រាវ	៣១
២២. ការសិក្សាស្រាវជ្រាវ	៣២	២២. ការសិក្សាស្រាវជ្រាវ	៣២
២៣. ការសិក្សាស្រាវជ្រាវ	៣៣	២៣. ការសិក្សាស្រាវជ្រាវ	៣៣
២៤. ការសិក្សាស្រាវជ្រាវ	៣៤	២៤. ការសិក្សាស្រាវជ្រាវ	៣៤
២៥. ការសិក្សាស្រាវជ្រាវ	៣៥	២៥. ការសិក្សាស្រាវជ្រាវ	៣៥
២៦. ការសិក្សាស្រាវជ្រាវ	៣៦	២៦. ការសិក្សាស្រាវជ្រាវ	៣៦
២៧. ការសិក្សាស្រាវជ្រាវ	៣៧	២៧. ការសិក្សាស្រាវជ្រាវ	៣៧
២៨. ការសិក្សាស្រាវជ្រាវ	៣៨	២៨. ការសិក្សាស្រាវជ្រាវ	៣៨
២៩. ការសិក្សាស្រាវជ្រាវ	៣៩	២៩. ការសិក្សាស្រាវជ្រាវ	៣៩
៣០. ការសិក្សាស្រាវជ្រាវ	៤០	៣០. ការសិក្សាស្រាវជ្រាវ	៤០

ជំពូកទី 1 ពិភពលោក



ជាភាសាសំនិយ្យយុគសម័យពិភពលោកតែងតែបង្កឱ្យមានការប្រកួតប្រជែងគ្នារវាងប្រទេសនានា។ ជាពិសេសប្រទេសមួយចំនួនដែលស្ថិតនៅតាមរាងកំពង់ផែនដីនៃភាគអាស៊ី អាហ្វ្រិក និងអាមេរិក បានបង្កឱ្យមានការវិវឌ្ឍន៍យុគសម័យថ្មីរហូតដល់ការបង្កើតយុគសម័យថ្មី គ្រប់គ្រងនិងស្ថាបនាប្រវត្តិសាស្ត្រដែលក្លាយជាផ្នែកមួយនៃវប្បធម៌របស់ពួកគេ។

75

១ មូលដ្ឋាននៃប្រវត្តិសាស្ត្រ

ចម្លើយរៀន៖ សិស្សរៀន

- ពន្យល់អន្ថម័យនៃប្រវត្តិសាស្ត្រ កាលវិទ្យា និងមូលដ្ឋាននៃប្រវត្តិសាស្ត្រ
- ប្រៀបធៀបវិធីសាស្ត្រស្រាវជ្រាវស្វែងរកសម័យផ្សេងៗ
- កំណត់តម្លៃវិធីសាស្ត្រស្រាវជ្រាវស្វែងរកសម័យផ្សេងៗ

ដើម្បីសិក្សាប្រវត្តិសាស្ត្រ គេត្រូវសិក្សាពីមូលដ្ឋាននៃប្រវត្តិសាស្ត្រ ជាមួយគ្នាផ្សេងទៀតនិងមូលដ្ឋានសារៈសំខាន់និងសម័យកាលនៃប្រវត្តិសាស្ត្រ។

1. មូលដ្ឋាននៃប្រវត្តិសាស្ត្រ ?


1.1. វិធីសាស្ត្រ

ប្រវត្តិសាស្ត្រជាវិទ្យាសាស្ត្រ ជាវិទ្យាសាស្ត្រដែលស្រាវជ្រាវស្វែងរកសម័យផ្សេងៗ ដោយប្រើប្រាស់វិធីសាស្ត្រផ្សេងៗគ្នា ដូចជា វិទ្យាសាស្ត្រភាសា លិខិតសិលា ទស្សនៈវិទ្យា កាលវិទ្យា ជាតិវិទ្យា និងភូមិសាស្ត្រជាដើម។

1.2. ឯកសារប្រវត្តិសាស្ត្រ

គេសិក្សាប្រវត្តិសាស្ត្រតាមរយៈ

- ឯកសារ៖ មនុស្ស កំពុង របស់ប្រើប្រាស់ (ថ្នាំ ពូជ ល្អិត ល្អិត គ្រឿងអង្ការ...)
- ឯកសារសរសេរ៖ មាតិកាលិខិត ស្នាដៃសិលា លិខិត
- ឯកសាររៀងរាល់៖ រឿងប្រជាប្រិយភាពប្រវត្តិសាស្ត្រ (ព្រះទោតពាជាក ក៏សិក្សាសិលាសរសេរ និងខេត្តអប្សរា) តែប្រើប្រាស់លិខិតសរសេរ ជាគំនូនច្រើនដើមរាជសាស្ត្រាចារ្យ។



76

1.3. ឯកសារនៃប្រវត្តិសាស្ត្រ

ការសិក្សាប្រវត្តិសាស្ត្រចាប់ពីយុគសម័យថ្មដល់សព្វថ្ងៃ៖

- យុគសម័យថ្ម៖ ជាយុគសម័យដែលមនុស្សម្នាក់ៗ ដែលមិនមានការប្រកួតប្រជែងគ្នា គឺជាប្រជាជនដំបូងបំផុតដែលមានជីវិតរស់នៅលើផែនដី។
- យុគសម័យថ្មចាស់៖ ជុំវិញស្ថិតនៃយុគសម័យថ្មចាស់ និងយុគសម័យថ្មថ្មី ទាំងនេះបាននាំមកនូវការប្រកួតប្រជែងគ្នារវាងមនុស្ស។
- យុគសម័យថ្មថ្មី៖ ជុំវិញស្ថិតនៃយុគសម័យថ្មថ្មី និងយុគសម័យថ្មថ្មី។
- យុគសម័យថ្មថ្មី៖ ជុំវិញស្ថិតនៃយុគសម័យថ្មថ្មី និងយុគសម័យថ្មថ្មី។

2. កាលបរិច្ឆេទ

2.1. វិធីសាស្ត្រ

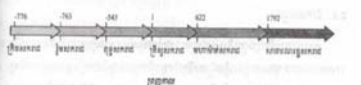
កាលវិទ្យាជាវិទ្យាសាស្ត្រដែលស្រាវជ្រាវស្វែងរកសម័យផ្សេងៗ ដោយប្រើប្រាស់វិធីសាស្ត្រផ្សេងៗគ្នា ដូចជា វិទ្យាសាស្ត្រភាសា លិខិតសិលា ទស្សនៈវិទ្យា កាលវិទ្យា ជាតិវិទ្យា និងភូមិសាស្ត្រជាដើម។

2.2. ឯកសារប្រវត្តិសាស្ត្រ

គេសិក្សាប្រវត្តិសាស្ត្រតាមរយៈ

ក. សរសេរ៖ ប្រជាជននិយ្យយុគសម័យពិភពលោកតែងតែបង្កឱ្យមានការប្រកួតប្រជែងគ្នារវាងប្រទេសនានា។

- មនុស្សម្នាក់ៗ៖ មនុស្សម្នាក់ៗ មនុស្សម្នាក់ៗ មនុស្សម្នាក់ៗ
- មនុស្សម្នាក់ៗ៖ មនុស្សម្នាក់ៗ មនុស្សម្នាក់ៗ មនុស្សម្នាក់ៗ



77

ប្រវត្តិសាស្ត្រ ជំពូកទី ១ ប្រវត្តិសាស្ត្រ

ប្រជាជននិយ្យយុគសម័យពិភពលោកតែងតែបង្កឱ្យមានការប្រកួតប្រជែងគ្នារវាងប្រទេសនានា។ ជាពិសេសប្រទេសមួយចំនួនដែលស្ថិតនៅតាមរាងកំពង់ផែនដីនៃភាគអាស៊ី អាហ្វ្រិក និងអាមេរិក បានបង្កឱ្យមានការវិវឌ្ឍន៍យុគសម័យថ្មីរហូតដល់ការបង្កើតយុគសម័យថ្មី គ្រប់គ្រងនិងស្ថាបនាប្រវត្តិសាស្ត្រដែលក្លាយជាផ្នែកមួយនៃវប្បធម៌របស់ពួកគេ។

អាយុសកល

- សិក្សាប្រវត្តិសាស្ត្រ គេត្រូវសិក្សាពីមូលដ្ឋាននៃប្រវត្តិសាស្ត្រ ជាមួយគ្នាផ្សេងទៀតនិងមូលដ្ឋានសារៈសំខាន់និងសម័យកាលនៃប្រវត្តិសាស្ត្រ។
- ឯកសារសរសេរ៖ មាតិកាលិខិត ស្នាដៃសិលា លិខិត
- ឯកសាររៀងរាល់៖ រឿងប្រជាប្រិយភាពប្រវត្តិសាស្ត្រ (ព្រះទោតពាជាក ក៏សិក្សាសិលាសរសេរ និងខេត្តអប្សរា) តែប្រើប្រាស់លិខិតសរសេរ ជាគំនូនច្រើនដើមរាជសាស្ត្រាចារ្យ។

កំណត់

1. វិធីសាស្ត្រនៃប្រវត្តិសាស្ត្រ
2. មូលដ្ឋាននៃប្រវត្តិសាស្ត្រ
3. ឯកសារប្រវត្តិសាស្ត្រ
4. វិធីសាស្ត្រស្រាវជ្រាវស្វែងរកសម័យផ្សេងៗ
5. វិធីសាស្ត្រស្រាវជ្រាវស្វែងរកសម័យផ្សេងៗ
6. វិធីសាស្ត្រស្រាវជ្រាវស្វែងរកសម័យផ្សេងៗ
7. វិធីសាស្ត្រស្រាវជ្រាវស្វែងរកសម័យផ្សេងៗ
8. វិធីសាស្ត្រស្រាវជ្រាវស្វែងរកសម័យផ្សេងៗ
9. វិធីសាស្ត្រស្រាវជ្រាវស្វែងរកសម័យផ្សេងៗ

79

2. រដ្ឋាភិបាល

- មនុស្ស (10 គ្រឿង) សរុប (100 គ្រឿង) សរុប (1000 គ្រឿង)
- ប្រជាជន (10 គ្រឿង) សរុប (100 គ្រឿង) សរុប (1000 គ្រឿង)
- ប្រជាជន (10 គ្រឿង) សរុប (100 គ្រឿង) សរុប (1000 គ្រឿង)

2.3. សម័យកាលវិសាមញ្ញ

ប្រវត្តិសាស្ត្រ ជំពូកទី ១ ប្រវត្តិសាស្ត្រ

- យុគសម័យថ្មចាស់៖ មនុស្សម្នាក់ៗ មនុស្សម្នាក់ៗ មនុស្សម្នាក់ៗ
- យុគសម័យថ្មថ្មី៖ មនុស្សម្នាក់ៗ មនុស្សម្នាក់ៗ មនុស្សម្នាក់ៗ
- យុគសម័យថ្មថ្មី៖ មនុស្សម្នាក់ៗ មនុស្សម្នាក់ៗ មនុស្សម្នាក់ៗ
- យុគសម័យថ្មថ្មី៖ មនុស្សម្នាក់ៗ មនុស្សម្នាក់ៗ មនុស្សម្នាក់ៗ

3. ប្រវត្តិសាស្ត្រ

3.1. មូលដ្ឋាននៃប្រវត្តិសាស្ត្រ

គេសិក្សាប្រវត្តិសាស្ត្រតាមរយៈ

- ឯកសារ៖ មនុស្ស កំពុង របស់ប្រើប្រាស់ (ថ្នាំ ពូជ ល្អិត ល្អិត គ្រឿងអង្ការ...)
- ឯកសារសរសេរ៖ មាតិកាលិខិត ស្នាដៃសិលា លិខិត
- ឯកសាររៀងរាល់៖ រឿងប្រជាប្រិយភាពប្រវត្តិសាស្ត្រ (ព្រះទោតពាជាក ក៏សិក្សាសិលាសរសេរ និងខេត្តអប្សរា) តែប្រើប្រាស់លិខិតសរសេរ ជាគំនូនច្រើនដើមរាជសាស្ត្រាចារ្យ។

3.2. ឯកសារប្រវត្តិសាស្ត្រ

គេសិក្សាប្រវត្តិសាស្ត្រតាមរយៈ

- ឯកសារ៖ មនុស្ស កំពុង របស់ប្រើប្រាស់ (ថ្នាំ ពូជ ល្អិត ល្អិត គ្រឿងអង្ការ...)
- ឯកសារសរសេរ៖ មាតិកាលិខិត ស្នាដៃសិលា លិខិត
- ឯកសាររៀងរាល់៖ រឿងប្រជាប្រិយភាពប្រវត្តិសាស្ត្រ (ព្រះទោតពាជាក ក៏សិក្សាសិលាសរសេរ និងខេត្តអប្សរា) តែប្រើប្រាស់លិខិតសរសេរ ជាគំនូនច្រើនដើមរាជសាស្ត្រាចារ្យ។

78

ការសិក្សាស្រាវជ្រាវកិច្ចការ កម្រិត១
លទ្ធផលរំពឹងទុក៖
សិស្សប្រមូល៖ ទិន្នន័យនិងព័ត៌មាន ពីក្នុងសៀវភៅសិក្សាគោល មួយមេរៀន



ជំនួញដំបូង ពិភពលោក
សៀវភៅសិក្សាគោល ទំព័រ១៥៥ដល់១៦៣
នាយកដ្ឋានបណ្ណាល័យសិក្សាស្រាវជ្រាវ
នាយកដ្ឋានបណ្ណាល័យអប់រំវិទ្យាល័យភូមិន្ទភ្នំពេញ
ឆ្នាំ២០២០

ផែនទីមណ្ឌលការងារនេះដឹង
ជំពូកទី១ ពិភពលោក



ការណែនាំ

ឯកសារនេះ សម្រាប់សិស្សស្រីសិស្សប្រុស ប្រៀបធៀបដោយខ្លួនឯងនៃផ្នែក
តាមផែនការស្រាវជ្រាវសិក្សាប្រព័ន្ធកម្រិត ប្រឡងជាយុទ្ធសាស្ត្រនិងផ្នែក
តាមផែនការស្រាវជ្រាវសិក្សាប្រព័ន្ធកម្រិត សម្រាប់ទម្រង់មួយ ដែលសិស្សបានសន្យាជាមួយគ្រូបង្រៀន

ចំពោះសិស្ស

ប្អូនប្រវត្តិយសស្រី និងដោះស្រាយបញ្ហា តាមទ្រឹស្តីសារបស់មេរៀន
ម្តងមួយតាមលំដាប់ដោយ វិធីសាស្ត្រនិងឯកសារស្រាវជ្រាវសិក្សានេះ

ដំណាក់កាលទី១

ប្តូរការសិក្សា តាមទ្រឹស្តីសារបស់មេរៀន (សិស្ស)
ម្តងមួយតាមលំដាប់ដោយ

ដំណាក់កាលទី២

ប្តូរការសារបស់មេរៀនសិស្ស
ដែលមួយមេរៀន និងមួយមេរៀនសិស្ស

ដំណាក់កាលទី៣

ចំពោះសិស្សសារបស់មេរៀនសិស្ស និងមួយមេរៀន
ចំពោះសិស្សសារបស់មេរៀនសិស្ស និងមួយមេរៀនសិស្ស

ដំណាក់កាលទី៤

ប្តូរការសារបស់មេរៀនសិស្សសារបស់មេរៀនសិស្ស
ចូលចំពោះសិស្សសារបស់មេរៀនសិស្សសារបស់មេរៀនសិស្ស

ចំពោះមតាមិត្ត ប្រកាសព្រឹត្តិការណ៍សិស្ស

ដើម្បីធានាបាននូវគុណភាពនៃការសិក្សាស្រាវជ្រាវ តាមការណែនាំរបស់គ្រូបង្រៀន

ដំណាក់កាលទី១

ស្តារ ទូរ ប្តូរការសារ ជាមួយសិស្ស ចូលចំពោះសិស្ស
ដើម្បីធានាបាននូវគុណភាពនៃការសិក្សាស្រាវជ្រាវ តាមការណែនាំរបស់គ្រូបង្រៀន
ដែលបាននូវគុណភាពនៃការសិក្សាស្រាវជ្រាវ តាមការណែនាំរបស់គ្រូបង្រៀន

ដំណាក់កាលទី២

ប្រសិនបើមេរៀនបានធ្វើវិទ្យាសាស្ត្រ មូលដ្ឋាន
តាមការណែនាំរបស់គ្រូបង្រៀន តាមការណែនាំរបស់គ្រូបង្រៀន
តាមការណែនាំរបស់គ្រូបង្រៀន តាមការណែនាំរបស់គ្រូបង្រៀន

ដំណាក់កាលទី៣

ប្រសិនបើមេរៀន ទូរ ប្តូរការសារ ជាមួយសិស្សសារបស់មេរៀនសិស្ស
ចំពោះសិស្សសារបស់មេរៀនសិស្ស តាមការណែនាំរបស់គ្រូបង្រៀន
តាមការណែនាំរបស់គ្រូបង្រៀន តាមការណែនាំរបស់គ្រូបង្រៀន

ចំពោះគ្រូបង្រៀន

ដើម្បីបង្កើនការទាក់ទាញ ការគោរព ការរីកចម្រើន និងមានជំនឿលើគ្រូបង្រៀន និងសាលារៀន
តាមការស្នើសុំសិក្សាពីមុន

ទី១

និយាយទាក់ទាញជាមួយសិស្ស ដែលបានខ្វះខាតមក ឬតាមគេប្រកាស
ក្នុងបំណង ពាក់ទាក់ជាមួយគ្រូ
ក្នុងបំណង ឈរឈរលើសកម្មភាពសិក្សា
ក្នុងបំណង គឺប្រធានបទជាមួយគ្រូ អំពីរបៀបសិក្សា
ក្នុងបំណង គឺប្រធានបទជាមួយគ្រូ អំពីសំណួរ រឺ អេដ្យែន
ក្នុងបំណង គឺប្រធានបទជាមួយគ្រូ អំពីលទ្ធផលសិក្សារបស់អង្គរ និងការស្រាវជ្រាវស្រាវ

ទី២

និយាយទាក់ទាញជាមួយនិងមាតាបិតា ឬអ្នកណាម្នាក់ជាសិស្ស ដែលបានខ្វះខាតមក
ក្នុងបំណង ពាក់ទាក់ជាមួយគ្រូ
ក្នុងបំណង ឈរឈរលើសកម្មភាពសិក្សា
ក្នុងបំណង គឺប្រធានបទជាមួយគ្រូ អំពីសកម្មភាពសិក្សា
ក្នុងបំណង គឺប្រធានបទជាមួយគ្រូ អំពីលទ្ធផលសិក្សា

ទី៣

ខ្វះខាតសិស្ស និងមាតាបិតាសិស្ស មួយចំនួនណា ដែលទាមទារឱ្យមានការដាក់សំណើ និងតាមដាន
ជាប្រចាំដើម្បីអោយបានដឹងថា បានដឹងតាមផែនការស្នើសុំសិក្សាប្រចាំសប្តាហ៍ តែងតែឱ្យ
និងមានការចូលរួមគ្នា និងបានជួយដាក់សំណើដល់សាលាសិក្សាសាលា 5 / 9

សំណួរស្នើសុំសិក្សា

(ប្រមាណសំណួរ)

សម្រាប់សិស្សរៀននៅតាមផ្ទះ ដោយប្រើសៀវភៅសិក្សាគោល

សំណួរទាំងនេះសិស្សនឹងអានក្នុងពេលអានសៀវភៅសិក្សាគោល
ដើម្បីបានទិដ្ឋភាពនិងដឹងពីហេតុ
សម្រាប់អ្វីយល់ស្តី និងដោះស្រាយបញ្ហាទាំងនោះ។

ប្រសិនបើសិស្សមួយចំនួនអានក្នុងសំណួរទាំងនេះបានដោយងាយ
សូមប្រើសៀវភៅសិក្សាគោល និងសំណួរស្នើសុំសិក្សា
គឺប្រកបដោយសារធនដើម្បីបានមួយចំនួននៃផល
ប្រយោជន៍ និងគ្រប់គ្រងបញ្ហាទូទៅដោយ
ក្រសួងអប់រំ យុវជន និងកីឡា

អរគុណ

ជំពូកទី១ ពិភពលោក

សំណួរ គ្រូបង្រៀនដាក់សំណួរស្នើសុំសិក្សា ដោយប្រើសៀវភៅសិក្សាគោល	ចម្លើយ សិស្សឆ្លើយបានដោយសារការស្នើសុំសិក្សា ផ្អែកលើសៀវភៅសិក្សាគោល
អង្គប្រជុំ មូលដ្ឋានប្រវត្តិវិទ្យា ដើម្បីស្រាវជ្រាវសិក្សាគោល ទំនើបៗ ដល់ទំនើបៗ និងឯកសារទាក់ទងផ្សេងទៀត	
សំណួរទី១	ប្រវត្តិវិទ្យាជាអ្វី?
១. ប្រវត្តិវិទ្យាជាអ្វី?	១. ប្រវត្តិវិទ្យាជាវិទ្យាសាស្ត្រសិក្សាអំពីការដាក់របស់ មនុស្សក្នុងពិភពលោកជាប្រើប្រាស់ការកត់ត្រា
២. ដើម្បីបានប្រវត្តិវិទ្យាបាន តើគួរតែដឹងអ្វីអំពី ឯកសារអ្វីខ្លះ?	២. ដើម្បីបានប្រវត្តិវិទ្យាបាន គួរតែដឹងអំពីឯកសារ ដូចជាឯកសារ ឯកសារឈរ ឯកសាររឿងនិទាន។
៣. ដើម្បីប្រវត្តិវិទ្យាមានសារៈសំខាន់ដូចម្តេចខ្លះ?	៣. ប្រវត្តិវិទ្យាមានសារៈសំខាន់ពីរគឺ <ul style="list-style-type: none"> • ជាប្រយោជន៍សម្រាប់ស្រាវជ្រាវប្រយោជន៍ • ជាប្រយោជន៍សម្រាប់ដឹងពីអតីតកាលរបស់ជាតិ

7

ជំពូកទី១ ពិភពលោក

សំណួរ គ្រូបង្រៀនដាក់សំណួរស្នើសុំសិក្សា ដោយប្រើសៀវភៅសិក្សាគោល	ចម្លើយ សិស្សឆ្លើយបានដោយសារការស្នើសុំសិក្សា ផ្អែកលើសៀវភៅសិក្សាគោល
អង្គប្រជុំ មូលដ្ឋានប្រវត្តិវិទ្យា ដើម្បីស្រាវជ្រាវសិក្សាគោល ទំនើបៗ ដល់ទំនើបៗ និងឯកសារទាក់ទងផ្សេងទៀត	
សំណួរទី១	ប្រវត្តិវិទ្យាជាអ្វី?
១. ប្រវត្តិវិទ្យាជាអ្វី?	១. ប្រវត្តិវិទ្យាជាវិទ្យាសាស្ត្រសិក្សាអំពីការដាក់របស់ មនុស្សក្នុងពិភពលោកជាប្រើប្រាស់ការកត់ត្រា
២. ដើម្បីបានប្រវត្តិវិទ្យាបាន តើគួរតែដឹងអ្វីអំពី ឯកសារអ្វីខ្លះ?	២. ដើម្បីបានប្រវត្តិវិទ្យាបាន គួរតែដឹងអំពីឯកសារ ដូចជាឯកសារ ឯកសារឈរ ឯកសាររឿងនិទាន។
៣. ដើម្បីប្រវត្តិវិទ្យាមានសារៈសំខាន់ដូចម្តេចខ្លះ?	៣. ប្រវត្តិវិទ្យាមានសារៈសំខាន់ពីរគឺ <ul style="list-style-type: none"> • ជាប្រយោជន៍សម្រាប់ស្រាវជ្រាវប្រយោជន៍ • ជាប្រយោជន៍សម្រាប់ដឹងពីអតីតកាលរបស់ជាតិ

7

<table border="1" style="width: 100%; border-collapse: collapse;"> <tr> <td style="width: 30%; padding: 5px;"> ២. តើវិធានការណ៍សម្រាប់ស្ថានភាពដូចម្តេច? </td> <td style="padding: 5px;"> <ul style="list-style-type: none"> • យុត្តិធម៌លាភ។ • វិធានការណ៍សម្រាប់ស្ថានភាពដូចម្តេច? <ul style="list-style-type: none"> • ឈប់សំរាប់ការងារកំរិត មកសំរាប់ ជាសហគមន៍ក្នុងស្រុក ការងារដ៏ ឬ សំរាប់ការងារមាត់ទឹក។ • ធ្វើការងារស្រាវជ្រាវ និងក្របខ័ណ្ឌស្រាវជ្រាវ។ • សិក្សាស្រាវជ្រាវសម្រាប់ក្រុម និងប្រកបដោយប្រើប្រាស់ផ្សេងៗ ដូចជា ក្រុម ១០ និងសេដ្ឋកិច្ច... • ចេះផ្តល់សេវាប្រើប្រាស់ស្រាវជ្រាវ គោរព រៀបរៀង... • ចេះសងប្រាក់ទិញប្រាក់ ជូន និងប្រាក់ទិញប្រាក់... • មានចំណេះដឹងប្រកបដោយ មានប្រជាជន និងសង្គមជាដើម </td> </tr> </table>	២. តើវិធានការណ៍សម្រាប់ស្ថានភាពដូចម្តេច?	<ul style="list-style-type: none"> • យុត្តិធម៌លាភ។ • វិធានការណ៍សម្រាប់ស្ថានភាពដូចម្តេច? <ul style="list-style-type: none"> • ឈប់សំរាប់ការងារកំរិត មកសំរាប់ ជាសហគមន៍ក្នុងស្រុក ការងារដ៏ ឬ សំរាប់ការងារមាត់ទឹក។ • ធ្វើការងារស្រាវជ្រាវ និងក្របខ័ណ្ឌស្រាវជ្រាវ។ • សិក្សាស្រាវជ្រាវសម្រាប់ក្រុម និងប្រកបដោយប្រើប្រាស់ផ្សេងៗ ដូចជា ក្រុម ១០ និងសេដ្ឋកិច្ច... • ចេះផ្តល់សេវាប្រើប្រាស់ស្រាវជ្រាវ គោរព រៀបរៀង... • ចេះសងប្រាក់ទិញប្រាក់ ជូន និងប្រាក់ទិញប្រាក់... • មានចំណេះដឹងប្រកបដោយ មានប្រជាជន និងសង្គមជាដើម 	<table border="1" style="width: 100%; border-collapse: collapse;"> <tr> <td style="width: 30%; padding: 5px;"> ២. តើវិធានការណ៍សម្រាប់ស្ថានភាពដូចម្តេច? </td> <td style="padding: 5px;"> (Empty space for notes) </td> </tr> </table> <p style="text-align: center;">របាយការណ៍លទ្ធផលស៊ើបអង្កេតសិស្ស</p> <table border="1" style="width: 100%; border-collapse: collapse;"> <tr> <td style="width: 70%;">ចំនួនសិស្សដែលបានឆ្លើយ ដោយមានទំនុកចិត្តខ្ពស់ជាទីបំផុត</td> <td style="width: 30%; text-align: center;">..... / ៨ សិស្ស</td> </tr> <tr> <td>ចំនួនសិស្សដែលបានឆ្លើយ តែមិនសូវមានទំនុកចិត្តទេ</td> <td style="text-align: center;">..... / ៨ សិស្ស</td> </tr> <tr> <td>ចំនួនសិស្សដែលមិនបានឆ្លើយ ដោយសារតែមិនយល់សោះ</td> <td style="text-align: center;">..... / ៨ សិស្ស</td> </tr> <tr> <td>រយៈពេលស៊ើបអង្កេតសិស្សទាំងអស់ គិតជាចំនួនម៉ោង (ប៉ាន់ស្មាន)</td> <td style="text-align: center;">ប្រហែល១ម៉ោង</td> </tr> </table> <p style="font-size: small; margin-top: 10px;">វិធីវិភាគទិន្នន័យស្រាវជ្រាវ: ទូទៅ. 9</p>	២. តើវិធានការណ៍សម្រាប់ស្ថានភាពដូចម្តេច?	(Empty space for notes)	ចំនួនសិស្សដែលបានឆ្លើយ ដោយមានទំនុកចិត្តខ្ពស់ជាទីបំផុត / ៨ សិស្ស	ចំនួនសិស្សដែលបានឆ្លើយ តែមិនសូវមានទំនុកចិត្តទេ / ៨ សិស្ស	ចំនួនសិស្សដែលមិនបានឆ្លើយ ដោយសារតែមិនយល់សោះ / ៨ សិស្ស	រយៈពេលស៊ើបអង្កេតសិស្សទាំងអស់ គិតជាចំនួនម៉ោង (ប៉ាន់ស្មាន)	ប្រហែល១ម៉ោង
២. តើវិធានការណ៍សម្រាប់ស្ថានភាពដូចម្តេច?	<ul style="list-style-type: none"> • យុត្តិធម៌លាភ។ • វិធានការណ៍សម្រាប់ស្ថានភាពដូចម្តេច? <ul style="list-style-type: none"> • ឈប់សំរាប់ការងារកំរិត មកសំរាប់ ជាសហគមន៍ក្នុងស្រុក ការងារដ៏ ឬ សំរាប់ការងារមាត់ទឹក។ • ធ្វើការងារស្រាវជ្រាវ និងក្របខ័ណ្ឌស្រាវជ្រាវ។ • សិក្សាស្រាវជ្រាវសម្រាប់ក្រុម និងប្រកបដោយប្រើប្រាស់ផ្សេងៗ ដូចជា ក្រុម ១០ និងសេដ្ឋកិច្ច... • ចេះផ្តល់សេវាប្រើប្រាស់ស្រាវជ្រាវ គោរព រៀបរៀង... • ចេះសងប្រាក់ទិញប្រាក់ ជូន និងប្រាក់ទិញប្រាក់... • មានចំណេះដឹងប្រកបដោយ មានប្រជាជន និងសង្គមជាដើម 												
២. តើវិធានការណ៍សម្រាប់ស្ថានភាពដូចម្តេច?	(Empty space for notes)												
ចំនួនសិស្សដែលបានឆ្លើយ ដោយមានទំនុកចិត្តខ្ពស់ជាទីបំផុត / ៨ សិស្ស												
ចំនួនសិស្សដែលបានឆ្លើយ តែមិនសូវមានទំនុកចិត្តទេ / ៨ សិស្ស												
ចំនួនសិស្សដែលមិនបានឆ្លើយ ដោយសារតែមិនយល់សោះ / ៨ សិស្ស												
រយៈពេលស៊ើបអង្កេតសិស្សទាំងអស់ គិតជាចំនួនម៉ោង (ប៉ាន់ស្មាន)	ប្រហែល១ម៉ោង												

អនេក្សណា

ចំពោះប្អូន

បានខិតខំស្វ័យសិក្សាឆ្លើយសំណួរខាងលើ។

9

១. អំណានស្តាប់៖

អោយសិស្សយកចិត្តអានខ្លឹមសារមេរៀនមុនពេលជួបគ្រូ មានដូចជា៖ ពាក្យគន្លឹះ និងមន័យ ប្រយោគ ល្បះ ឃ្លា អត្ថបទ រូបមន្តអោយបានបានច្បាស់ ត្រូវ លឿន ចាំហើយ យល់ ន័យ ។



២. សរសេរតាមអាន៖

អោយសិស្សបានហ្វឹកហាត់សរសេរនូវពាក្យគន្លឹះ និងមន័យ ប្រយោគ ល្បះ ឃ្លា អត្ថបទ រូបមន្ត... ពិសេសស្តាប់ន័យ ស្គាល់ ពាក្យ ស្គាល់ន័យ យល់ន័យ របស់បញ្ញត្តិមេរៀនអោយកាន់តែប្រសើរ មុនពេលជួបគ្រូ។



៣.សំនួរផ្ទាល់មាត់៖

អោយសិស្សយកចិត្តទុកដាក់អានអោយយល់
កាន់តែច្បាស់លើចំណុចសំខាន់ៗនៃខ្លឹមសារ
មេរៀនត្រង់បញ្ញត្តិនីមួយៗថាចង់បង្ហាញពីអ្វី ។
ឧទាហរណ៍៖ មេរៀនមជ្ឈមណ្ឌលប្រសាទសិស្សរៀនចប់
ពួកគាត់ចេះប្រើម្នាក់សុវត្ថភាពពលរដ្ឋដ៏ម៉ឺងម៉ាត់
ឆ្ងាយនិងជិះកង់ហាត់ប្រាណពាក់មួកសុវត្ថភាព មិនដឹក
គ្រឿងស្រវឹង មិនប្រើសារធាតុញៀន មិនរលែង
ទូរស័ព្ទក្នុងរឿងឥតប្រយោជន៍(ដល់ពាក់កណ្តាល
យប់) មិនជក់បារី មិនប្រើថ្នាំងងុយគេងញឹកញាប់
និងបរិភោគអាហារដែលមានគុណភាព លំហាត់ប្រាណ
ទៀងទាត់..។



៤.លំហាត់ហ្វឹកហាត់លើបញ្ញត្តិមេរៀន៖

វាស់ស្ទង់ពីសមត្ថភាពរៀននិងបង្រៀនក្នុងមួយមេរៀន (ងាយស្រួលជួយសិស្សនិងជួយពង្រីកសមត្ថភាពគ្រូខ្លួនឯង)
+សិស្សប៉ុន្មាននាក់ដែល យល់ច្បាស់និងអនុវត្តន៍ វិភាគ វាយតម្លៃ)ទៅលើខ្លឹមសារមេរៀនដែលរៀនរួចហើយ។
+ប៉ុន្មាននាក់មិនទាន់ យល់ច្បាស់និងអនុវត្តន៍ វិភាគ វាយតម្លៃ) ទៅលើខ្លឹមសារមេរៀនដែលរៀនរួចហើយ។
+ប៉ុន្មាននាក់ដែល មិនយល់សោះអនុវត្តន៍ វិភាគ វាយតម្លៃ) ទៅលើខ្លឹមសារមេរៀនដែលរៀនរួចហើយ។

៥.អនុវត្តន៍កិច្ចការស្រាវជ្រាវ៖

គឺវាយតម្លៃទៅលើបំណិនរបស់សិស្សជាបុគ្គល ជាក្រុម ជាថ្នាក់ នៃខ្លឹមសារបញ្ញត្តិសំខាន់របស់មេរៀន។
ដោយបង្កើតជាតារាងកត់ត្រារួមមាន៖

លរ	ឈ្មោះសិស្ស	ភេទ	ថ្នាក់ទី	មេរៀន	ការងារប្រតិបត្តិ	ទីតាំង	អ្នកចូលរួម
១	កន រចនា	ស	៩គ	២		ក្នុងគ្រួសារភូមិព្រែកក្តី	ម្តាយនិងមិត្តរួមថ្នាក់ គ្រូ

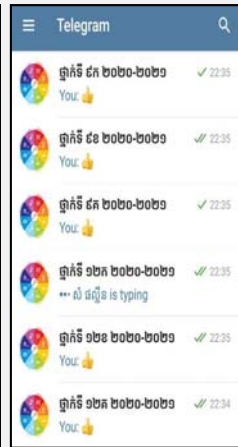
កិច្ចការគ្រូបង្រៀន

២. គ្រូមុខវិជ្ជាត្រូវជួយកែសម្រួល លំនាំបង្រៀន និងខ្លឹមសារមេរៀន ដើម្បីបំពេញបន្ថែម ឱ្យបានសមស្របជាមួយស្ថានភាពសិស្ស និងថ្នាក់រៀនរបស់គាត់

៣. គ្រូមុខវិជ្ជាអាចចូលរួមផលិតឯកសារជួយសិស្សរៀន និងជួយគ្រូបង្រៀន ដើម្បីបានរៀនសូត្រពីវិធីបង្រៀនថ្មីៗទៀត ដូចជា៖ ការរៀនសម្របតាមសិស្ស

កិច្ចការសិស្ស

១. ដំណាក់កាលទី១៖ គ្រូបង្រៀនមុខវិជ្ជាផ្តល់ (ក)សន្លឹកកិច្ចការទាន់ដែលបានផលិត ដោយក្រុមការងារបច្ចេកទេសក្រសួង និងក្រុមបច្ចេកទេសមហាវិទ្យាល័យអប់រំ សម្របសម្រួលដោយក្រុមបច្ចេកទេសនាយកដ្ឋានធានាគុណភាព និងផ្នែកពាក់ព័ន្ធ) សម្រាប់សិស្សស្វ័យសិក្សាក្នុងមួយឆ្នាំសិក្សា ដើម្បីសិស្សបានរៀនមុនពេលរៀនជាមួយគ្រូផ្ទាល់ និង (ខ) សន្លឹកកិច្ចការចិតចម្លង មួយខែម្តងសម្រាប់សិស្សដែលមិនទាន់មានឧបករណ៍បច្ចេកវិទ្យា ដើម្បីបានរៀនមុនពេលរៀនជាមួយគ្រូបង្រៀនផ្ទាល់។ គ្រូត្រូវផ្តល់ព័ត៌មានត្រឡប់ទៅសិស្សវិញឱ្យទាន់ពេលវេលា



កិច្ចការសិស្ស

២. ដំណាក់កាលទី២៖ គ្រូបង្រៀនរៀបចំសកម្មភាពបង្រៀនសិស្ស (ក) ពីចម្ងាយ/អនឡាញសម្រាប់ជួយសិស្សដែលមិនទាន់យល់ច្បាស់ពីការស្វ័យសិក្សា សន្លឹកកិច្ចការទាំង៤ប្រភេទ និង(ខ) ជួបផ្ទាល់នៅថ្នាក់រៀន និងនៅកន្លែងផ្សេងទៀត អាចជាបុគ្គលក្រុមតូច និងក្រុមធំ ដើម្បីជួយសិស្សដែលជួបការលំបាក ក្នុងការយល់ខ្លឹមសារមេរៀន រួមជាមួយការឆ្លើយសំណួរ ធ្វើលំហាត់ និងដោះស្រាយចំណោទ។ គ្រូត្រូវផ្តល់ព័ត៌មានត្រឡប់ទៅសិស្សវិញឱ្យទាន់ពេលវេលា



កិច្ចការសិស្ស

៣. ដំណាក់កាលទី៣៖ គ្រូបង្រៀនជួយសិស្សរៀនចម្រុះមុខវិជ្ជា តាមរយៈកិច្ចការគម្រោងដើម្បីសិស្សបានរៀនដោយផ្សារភ្ជាប់ខ្លឹមសាររមៀន ក្នុងកម្មវិធីសិក្សាគោល ទៅនឹងសកម្មភាពដាក់ស្តែងក្នុងជីវភាពរស់នៅប្រចាំថ្ងៃ ដើម្បីបង្កើនការកចំណូល។ គ្រូត្រូវផ្តល់ព័ត៌មានត្រឡប់ទៅសិស្សវិញ ឱ្យទាន់ពេលវេលា



IV. សេចក្តីសន្និដ្ឋាន

ការរៀន និងបង្រៀនតាមគន្លងជីវិតថ្មី

- បានធ្វើឱ្យលទ្ធផលសិក្សារបស់បានល្អជាងមុន ដោយសិស្សចេះរៀនខ្លួនឯងមុនមកជួបគ្រូ តាមរយៈសន្លឹកកិច្ចការ
- កម្រិតទី១ ទី២ ទី៣ ទី៤ សិស្សមានផែនការសិក្សាប្រចាំឆ្នាំបានដឹងលឺពីមាតាបិតារបស់ខ្លួន សិស្សរៀនផ្សារភ្ជាប់នឹងបំណិនរកចំណូល។
- គ្រូបង្រៀនបានខិតខំបំពេញការងាររបស់ខ្លួនបានល្អជាងមុន ចេះរកវិធីបង្រៀនសិស្ស ចេះជួយសិស្សរៀនយឺត ចេះជួយសិស្សឱ្យមានបំណិនរកចំណូល។

ស្វ័យអង្វេតុណា



ព្រះរាជាណាចក្រកម្ពុជា
ជាតិ សាសនា ព្រះមហាក្សត្រ

មន្ត្រីអប់រំយុវជន និង កីឡា ខេត្តកំពង់ចាម
ការិយាល័យអប់រំយុវជន និង កីឡា ស្រុកស្រីសន្ធិៈ
វិទ្យាល័យ ព្រៃកង្កែប
លេខទូរស័ព្ទ ០៩២ ៦៣២ ៥៨៨
Email mokbora88@gmail.com

ករណីសិក្សា របស់ វិទ្យាល័យ ព្រៃកង្កែប ប្រធានបទ ការបង្រៀន និង រៀន តាមបែប គន្លងជីវិតថ្មីនៃការសិក្សា

សាកលវិទ្យាល័យភូមិន្ទភ្នំពេញ
មហាវិទ្យាល័យអប់រំ

លើកទី២

"ការរៀន និងបង្រៀនតាមបែបជីវិតថ្មី"

លោក ឈាង ឈាងហូរ
នាយកវិទ្យាល័យហ.ស សំរោង

លោក ម៉ឺន ហួរ
នាយកវិទ្យាល័យព្រៃកង្កែប

លោក លី ហើង
នាយកអង្គវិទ្យាល័យសំរោង

លោក ប្រាក់ វ៉ែន
នាយកវិទ្យាល័យហ.ស ព្រៃកង្កែប

១១ កាលបរិច្ឆេទ ១១ កក្កដា ២០២២
វគ្គបណ្តុះបណ្តាលពិចម្ភាយស្តី ទាក់ទង
នឹងបង្រៀនតាមបែបជីវិតថ្មី
(លើកទី២)

ស្ថានភាពស្នើសុំចូលរួម

កម្មវិធីលើកកម្ពស់គុណវុឌ្ឍិ...

today at 8:49 PM

ឪពុក ម៉ុក ម៉ូរ៉ា នាយក
វិទ្យាល័យ ព្រែកដំបូក ឃុំព្រែកដំបូក ស្រុកស្រីសន្ធរ ខេត្តកំពង់ចាម


ទូរស័ព្ទ៖ 092 632588

Email mokbora88@gmail.com

ប្រវត្តិការសិក្សា៖

ក. ឆ្នាំ ១៩៨៤ ឧទ្ទិសបានសញ្ញាបត្រមធ្យមសិក្សាបឋមភូមិ ឆ្នាំ ១៩៨៤
ខ. ឆ្នាំ ១៩៩៣ ឧទ្ទិសបានសញ្ញាបត្រមធ្យមសិក្សាធុតិយភូមិ ឆ្នាំ ១៩៩៣
គ. ឆ្នាំ ២០១៦ ឧទ្ទិសបានសញ្ញាបត្របរិញ្ញាបត្រ អក្សរសាស្ត្រ ឆ្នាំ ២០១៦
ឃ. ឆ្នាំ ២០១៨ ឧទ្ទិសបានសញ្ញាបត្រ បរិញ្ញាបត្រជាន់ខ្ពស់អក្សរសាស្ត្រ ឆ្នាំ ២០១៨
ង. ឆ្នាំ ២០២១ ឧទ្ទិសបានបរិញ្ញាបត្រ អប់រំ នៅសកលវិទ្យាល័យភូមិន្ទភ្នំពេញ ឆ្នាំ ២០២១
ច. ឆ្នាំ ២០២១ បច្ចុប្បន្ន ជាបេក្ខជន និងសិក្សាបរិញ្ញាបត្រ ជាន់ខ្ពស់ផ្នែកអប់រំ
ប្រវត្តិការងារ៖

១. នៅឆ្នាំ ១៩៨៤ ជាគ្រូបឋមសិក្សា
 ២. នៅឆ្នាំ ១៩៨៩ ជាគ្រូមធ្យមសិក្សាបឋមភូមិ
 ៣. នៅឆ្នាំ ១៩៩០ ជាគ្រូមធ្យមសិក្សាធុតិយភូមិ
- មានតួនាទីជានាយករង ចាប់ពីឆ្នាំ ១៩៨៧
មានតួនាទីជានាយកវិទ្យាល័យ ឆ្នាំ ២០០៩



វិទ្យាល័យ ព្រែកដំបូក
មានទីតាំងនៅភូមិព្រែកដំបូកក្រោម
ឃុំព្រែកដំបូក ស្រុកស្រីសន្ធរ ខេត្តកំពង់ចាម

សាវតារសាលា៖
ឆ្នាំ ១៩៨៨ ដល់ ១៩៩០ ជាឧបសម្ព័ន្ធសាលាកំរិត ១ ស្រីសរឈរ
ឆ្នាំ ១៩៨៨ ដល់ ២០០៦ ជាអនុវិទ្យាល័យព្រែកដំបូក
ឆ្នាំ ២០០៧ ដល់ បច្ចុប្បន្ន ជា វិទ្យាល័យ ព្រែកដំបូក
ឆ្នាំ ២០១៧ ចូលក្នុងគម្រោងកែលម្អការអប់រំមធ្យមសិក្សា

ចំណុចសំខាន់របស់គ្រូបង្រៀនដែលនាំឱ្យសិស្សរៀនចេះ

ការរៀន និងបង្រៀនតាម គន្លងជីវិតថ្មី

- គ្រូបានធ្វើផែនការបង្រៀន
- គ្រូបង្រៀន បានធ្វើកិច្ចតែងការបង្រៀន តាមទម្រង់ប្រពៃណី ឬ តាមទម្រង់បែបថ្មី
- ការបង្រៀន និង រៀន សិស្ស
- ការធ្វើតេស្ត ម៉ត់ចត់ ប្រចាំខែ ឆមាស និង ដើមឆ្នាំ
- គ្រូបានយកលទ្ធផលមកឆ្លុះបញ្ចាំង ពីលទ្ធផលការសិក្សា របស់សិស្ស ធៀបនឹង ការបង្រៀន និងរៀន
- គ្រូ បានជួយ ផ្សព្វផ្សាយលទ្ធផលសិក្សាសិស្ស ម្នាក់ៗ
- មានការប្រជុំ រកមធ្យោបាយជួយសិស្សមានបញ្ហាប្រឈម ហើយឬនៅ ?

វិទ្យាល័យព្រៃកង្កែបបុរាណ អនុវត្ត (៥ស្តង់ដារធំៗ)

ដើម្បីសម្រេច សាលារៀនមានប្រសិទ្ធភាព

ប្រធានបទ

ការរៀន និងបង្រៀនតាមគន្លងជីវិតថ្មីនៃការសិក្សា

I.សេចក្តីផ្តើម

II.គោលបំណង

III.សកម្មភាព

.កិច្ចការទី១ .បង្រៀន (គ្រូបង្រៀន និងគ្រូបង្រៀនបច្ចេកទេស)

.កិច្ចការទី២ .រៀន (សិស្ស)

.កិច្ចការទី៣ .បង្រៀន និង រៀន

IV.សេចក្តីសន្និដ្ឋាន

I.សេចក្តីផ្តើម

វិទ្យាល័យព្រៃកង្កែប បានអនុវត្តគម្រោងកែលម្អការអប់រំចំណេះទូទៅនៅមធ្យមសិក្សា
និងបណ្តុះបណ្តាល (យុទ្ធសាស្ត្រសហគមន៍សាលារៀន) ស្តង់ដារសហគមន៍សាលារៀនដែលមាន៥
ស្តង់ដារ និងមាន៧០សូចនាករ ត្រូវបានវិទ្យាល័យ ព្រៃកង្កែប យកមកអនុវត្តឱ្យបានល្អ
តាមស្តង់ដារនីមួយៗ ក្នុងនោះក៏មានការរៀន និងបង្រៀន តាមគន្លងជីវិតផងដែរ ។

II. គោលបំណង

ជួយសិស្សឱ្យចេះរៀន ដោយស្វ័យ សិក្សាខ្លួនឯងមុននឹងមកជួបគ្រូផ្ទាល់វិជ្ជមានតាមអនឡាញ
តាមរយៈច្រើនសន្លឹកកិច្ចការកម្រិតទី១ ទី២ ទី៣ ទី៤ និងជួយសិស្សឱ្យមានចំណិនកម្រិតខ្ពស់។

III. សកម្មភាព

- .កិច្ចការទី១ .បង្រៀន (គ្រូបង្រៀន និងក្រុមបច្ចេកទេស)
- .កិច្ចការទី២ .រៀន (សិស្ស)
- .កិច្ចការទី៣ .បង្រៀន និង រៀន

កិច្ចការទី១ .បង្រៀន (គ្រូបង្រៀន និងក្រុមបច្ចេកទេស)

- ❖ ក្រុមបច្ចេកទេសប្រជុំគ្រូតាមមុខវិជ្ជា តាមកម្រិតថ្នាក់
 - ប្រជុំ រៀបចំកម្មវិធីសិក្សាប្រចាំឆ្នាំតាមកម្រិតថ្នាក់
 - ប្រជុំ រៀបចំសន្លឹកកិច្ចការទី១ ទី២ ទី៣ ទី៤ តាមកម្រិតថ្នាក់
 - ប្រជុំ រៀបចំកម្មវិធីសិក្សាប្រចាំសប្តាហ៍តាមកម្រិតថ្នាក់
 - ប្រជុំ រៀបចំគម្រោងបង្រៀនមួយមេរៀនមានច្រើនម៉ោង
 - ប្រជុំ រៀបចំផែនការបង្រៀន(៣ឆ្នាំ ១ឆ្នាំ ៣ខែ)
 - ប្រជុំ ធ្វើកិច្ចព្រមព្រៀងប្រចាំឆ្នាំរបស់គ្រូម្នាក់ៗ
 - គ្រូធ្វើសំណើសុំចុះជួយអធិការកិច្ចការបង្រៀន



ព្រះរាជាណាចក្រកម្ពុជា
ជាតិ សាសនា ព្រះមហាក្សត្រ

ក្រសួងអប់រំ យុវជន និងកីឡា
គម្រោងកែលម្អការអប់រំចំណេះទូទៅ
អនុវិស័យមធ្យមសិក្សាចំណេះទូទៅ

បំណែងចែកកម្មវិធីសិក្សាឆ្នាំប្រចាំឆ្នាំ

មុខវិជ្ជា: **ប្រវត្តិវិទ្យា**
ថ្នាក់ទី: **៧**

ចំនួនម៉ោងសិក្សាសរុបប្រចាំឆ្នាំ: ៧៦ ម៉ោង

ខែ	សប្តាហ៍	ម៉ោង	ចំណងជើង (ជំពូក / មេរៀន / ខ្លឹមសាររង)	លទ្ធផលសិក្សាដែលរំពឹងទុក នៃកម្មវិធីសិក្សាលម្អិត	ទំព័រ	
					ស.ស	ស.គ
មករា	២	១ម៉ (ម៉ី១១)	ជំពូកទី២ ប្រវត្តិសាស្ត្រកម្ពុជាសម័យបុរាណ មេរៀនទី១ បុរេប្រវត្តិកម្ពុជា ១.ដើម កំណើតដីខ្មែរ	- បង្ហាញពីសម័យបុរេប្រវត្តិនៅលើព្រៃកាល	១១៦	
		១ម៉ (ម៉ី១២)	២.ដើមកំណើតនៃជនជាតិខ្មែរ	- បង្ហាញពីសម័យបុរេប្រវត្តិនៅលើព្រៃកាល	១១៧	
	៣	១ម៉ (ម៉ី១៣)	៣.ផែនទីស្ថានីយបុរេប្រវត្តិសាស្ត្រកម្ពុជា	- បង្ហាញពីទីតាំងនៃស្ថានីយ រយៈពេលយុគសម័យនិងជីវភាព រស់នៅក្នុងបុរេប្រវត្តិកម្ពុជា	១១៨	
		១ម៉ (ម៉ី១៤)	៤.យុគសម័យនិងស្ថានីយបុរេប្រវត្តិសាស្ត្រខ្មែរ	- បង្ហាញពីទីតាំងនៃស្ថានីយ រយៈពេលយុគសម័យនិងជីវភាព រស់នៅក្នុងបុរេប្រវត្តិកម្ពុជា	១១៩	
	៤	១ម៉ (ម៉ី១៥)	៥.អរិយធម៌ខ្មែរសម័យបុរេប្រវត្តិសាស្ត្រ	- បង្ហាញពីទីតាំងនៃស្ថានីយ រយៈពេលយុគសម័យនិងជីវភាព រស់នៅក្នុងបុរេប្រវត្តិកម្ពុជា	១២០	
		១ម៉ (ម៉ី១៦)	ប្រឡងប្រចាំខែមករា			

កុម្ភៈ	១	១ម៉ (ម៉ី១៧)	មេរៀនទី២ អាណាចក្រភ្នំ ១.ទីតាំងភូមិសាស្ត្រនិងកំណើតនគរភ្នំ	- បង្ហាញពីដើមកំណើតនិង ទីតាំងភូមិសាស្ត្រនគរភ្នំ	១២១	
		១ម៉ (ម៉ី១៨)	២.មូលហេតុឥណ្ឌាមកនៅនគរភ្នំ	- បង្ហាញមូលហេតុនៃការ មកដល់នគរភ្នំរបស់ឥណ្ឌា	១២២	
	២	១ម៉ (ម៉ី១៩)	៣.ព្រះរាជាល្បីៗសម័យនគរភ្នំ	- បង្ហាញមូលហេតុនៃការ មកដល់នគរភ្នំរបស់ឥណ្ឌា	១២៣	
		១ម៉ (ម៉ី១០)	៤.ការដួលរលំនៃអាណាចក្រភ្នំ	- បង្ហាញពីមូលហេតុនៃ សង្គ្រាមផ្ទៃក្នុងនិងជីវភាព រស់នៅរបស់ប្រជាជននៅ នគរភ្នំ	១២៤	
	៣	១ម៉ (ម៉ី១១)	៥.អរិយធម៌នគរភ្នំ	- បង្ហាញពីមូលហេតុនៃ សង្គ្រាមផ្ទៃក្នុងនិងជីវភាព រស់នៅរបស់ប្រជាជននៅ នគរភ្នំ	១២៥	
		១ម៉ (ម៉ី១២)	មេរៀនទី៣ អាណាចក្រចេនឡា ១.ទីតាំងភូមិសាស្ត្រ	- បង្ហាញសម័យចេនឡាលើ ព្រៃកាលនៃប្រវត្តិសាស្ត្រ ដីខ្មែរ	១២៦	
	៤	១ម៉ (ម៉ី១៣)	២.ព្រះរាជាល្បីៗនៅអាណាចក្រចេនឡា	- បង្ហាញសម័យចេនឡាលើ ព្រៃកាលនៃប្រវត្តិសាស្ត្រ ដីខ្មែរ	១២៧	
		១ម៉ (ម៉ី១៤)	ប្រឡងប្រចាំខែកុម្ភៈ			

មីនា	១	១ម៉ (ម៉ទី១៥)	៣.ការបែកបាក់អាណាចក្រចេនឡា	- បង្ហាញពីមូលហេតុនៃការរីកចម្រើននិងស្រុតចុះនៃសង្គមចេនឡា	១២៨		
		១ម៉ (ម៉ទី១៦)	៤.ចេនឡាដីគោករដ្ឋឯករាជ្យ ៥.ចេនឡាទឹកលិចក្រោមអំណាចរដ្ឋា	- បង្ហាញពីមូលហេតុនៃការរីកចម្រើននិងស្រុតចុះនៃសង្គមចេនឡា	១២៩		
	២	១ម៉ (ម៉ទី១៧)	៦.អរិយធម៌ចេនឡា	បង្ហាញពីវិភាគរស់នៅរបស់ប្រជាជននិងលក្ខណៈសង្គមចេនឡា	១៣០		
		១ម៉ (ម៉ទី១៨)	៦.អរិយធម៌ចេនឡា (តចប់)	- បង្ហាញពីវិភាគរស់នៅរបស់ប្រជាជននិងលក្ខណៈសង្គមចេនឡា	១៣១		
	៣	១ម៉ (ម៉ទី១៩)	ជំពូកទី៣ ប្រវត្តិសាស្ត្រតំបន់ចិននិងឥណ្ឌា មេរៀនទី១ ប្រទេសចិនបុរាណ ១.ប្រភពប្រវត្តិសាស្ត្រចិន	- បង្ហាញពីទិដ្ឋភាពសំខាន់របស់ចិន	១៣៤		
		១ម៉ (ម៉ទី២០)	២.រាជវង្សដើម ៣.រាជវង្សស៊ូ	- បង្ហាញពីសង្គមចិន	១៣៥		
	៤	១ម៉ (ម៉ទី២១)	៤.ចិនបុរាណ	- បង្ហាញពីវិភាគរបស់ប្រជាជននិងសង្គមចិន	១៣៦		
		១ម៉ (ម៉ទី២២)	ប្រឡងប្រចាំខែមីនា				
		វិស្សមកាលតូច					

មេសា	៣	១ម៉ (ម៉ទី២៣)	៤.ចិនបុរាណ (តចប់)	- បង្ហាញពីវិភាគរបស់ប្រជាជននិងសង្គមចិន	១៣៧	
		១ម៉ (ម៉ទី២៤)	មេរៀនទី២ ប្រទេសឥណ្ឌាបុរាណ ១.ទីតាំងភូមិសាស្ត្រនិងជនជាតិឥណ្ឌា ២.អរិយធម៌នៅតាមដងទន្លេឥណ្ឌាស	- បង្ហាញពីទិដ្ឋភាពសំខាន់នៃប្រទេសឥណ្ឌា	១៣៨	
	៤	១ម៉ (ម៉ទី២៥)	៣.ការលុកលុយរបស់ពួកអាវយ៉ាន	- បង្ហាញពីសង្គមឥណ្ឌា	១៣៩	
		១ម៉ (ម៉ទី២៦)	៤.អរិយធម៌ឥណ្ឌាបុរាណ	- បង្ហាញពីវិភាគរស់នៅនិងសង្គមរបស់ឥណ្ឌាបុរាណ	១៤០	
ឧសភា	១	១ម៉ (ម៉ទី២៧)	៤.អរិយធម៌ឥណ្ឌាបុរាណ (តចប់)	- បង្ហាញពីវិភាគរស់នៅនិងសង្គមរបស់ឥណ្ឌាបុរាណ	១៤១	
		១ម៉ (ម៉ទី២៨)	មេរៀនទី៣ រដ្ឋរដ្ឋា ១.ស្ថានភាពប្រវត្តិសាស្ត្ររវាងខ្មែរនិងរដ្ឋា	- បង្ហាញពីព្រឹត្តិការណ៍សង្គមនៃរដ្ឋរដ្ឋា	១៤២	
	២	១ម៉ (ម៉ទី២៩)	២.ឥទ្ធិពលសាសនាអ៊ីស្លាម	- បង្ហាញពីព្រឹត្តិការណ៍សង្គមនៃរដ្ឋរដ្ឋា	១៤៣	
		១ម៉ (ម៉ទី៣០)	៣.ឥទ្ធិពលក្រុមហ៊ុនឥណ្ឌាខាងកើតលើកោះរដ្ឋា	- បង្ហាញពីព្រឹត្តិការណ៍សង្គមនៃរដ្ឋរដ្ឋា	១៤៤	
	៣	១ម៉ (ម៉ទី៣១)	៤.អរិយធម៌កោះរដ្ឋា	- បង្ហាញពីវិភាគរស់នៅនិងសង្គមរបស់ប្រជាជនរដ្ឋា	១៤៥	
		១ម៉ (ម៉ទី៣២)	មេរៀនទី៤ រដ្ឋមន ១.ស្ថានភាពជនជាតិមននិងខ្មែរ	- បង្ហាញពីព្រឹត្តិការណ៍សំខាន់ៗនៃសង្គមជនជាតិមន	១៤៦	
៤	១ម៉ (ម៉ទី៣៣)	២.រដ្ឋមន	- បង្ហាញពីព្រឹត្តិការណ៍សំខាន់ៗនៃសង្គមជនជាតិមន	១៤៧		
	១ម៉ (ម៉ទី៣៤)	ប្រឡងប្រចាំខែឧសភា				

មិថុនា	១	១ម៉ (ម៉ទី៣៥.៣៦)	ប្រឡងធមាសលើកទី១		
	២	១ម៉ (ម៉ទី៣៧)	៣.ព្រឹត្តិការណ៍រវាងមន ភូមា និងសៀម	- បង្ហាញពីជីវភាពនិងព្រឹត្តិការណ៍សង្គមនៃជនជាតិមន	១៤៨
		១ម៉ (ម៉ទី៣៨)	៣.ព្រឹត្តិការណ៍រវាងមន ភូមា និងសៀម (តបប)	- បង្ហាញពីជីវភាពនិងព្រឹត្តិការណ៍សង្គមនៃជនជាតិមន	១៤៩
	៣	១ម៉ (ម៉ទី៣៩)	ជំពូកទី១ សម័យបុរាណនិងប្រទេសដទៃ មេរៀនទី១ មូលដ្ឋាននៃប្រវត្តិវិទ្យា ១.ប្រវត្តិវិទ្យាជាអ្វី?	- ពណ៌នាពីមូលដ្ឋាននៃប្រវត្តិវិទ្យា	៧៦
		១ម៉ (ម៉ទី៤០)	២.កាលវិទ្យា	- ពណ៌នាពីមូលដ្ឋាននៃប្រវត្តិវិទ្យា	៧៧
	៤	១ម៉ (ម៉ទី៤១)	៣.បុរេប្រវត្តិសាស្ត្រ	- ពណ៌នាពីជីវភាពរស់នៅរបស់មនុស្សក្នុងយុគសម័យនីមួយៗ	៧៨.៧៩
ប្រឡងប្រចាំខែមិថុនា					
កក្កដា	១	១ម៉ (ម៉ទី៤៣)	មេរៀនទី២ ប្រទេសអេហ្ស៊ីបបុរាណ ១.ស្ថានភាពភូមិសាស្ត្រអេហ្ស៊ីប	- បង្ហាញទីតាំងសំខាន់ៗរដ្ឋអេហ្ស៊ីប	៨០
		១ម៉ (ម៉ទី៤៤)	២.ប្រវត្តិសាស្ត្រអេហ្ស៊ីប	- បង្ហាញពីទិដ្ឋភាពសំខាន់ៗអេហ្ស៊ីប	៨១
	២	១ម៉ (ម៉ទី៤៥)	២.ប្រវត្តិសាស្ត្រអេហ្ស៊ីប (តបប)	- បង្ហាញពីទិដ្ឋភាពសំខាន់ៗអេហ្ស៊ីប	៨២
		១ម៉ (ម៉ទី៤៦)	៣.វណ្ណៈសង្គម	- ពណ៌នាពីទិដ្ឋភាពសង្គមនិងជីវភាពរបស់ប្រជាជនអេហ្ស៊ីប	៨៣
	៣	១ម៉ (ម៉ទី៤៧)	៤.សាសនាអេហ្ស៊ីបបុរាណ	- បង្ហាញពីទីតាំងនិងសារៈសំខាន់នៃអច្ឆរិយវត្ថុពិភពលោក (ប្រាសាទពីរមីត)	៨៤.៨៥
		១ម៉ (ម៉ទី៤៨)	មេរៀនទី៣ រដ្ឋនៅតំបន់មេសូប៉ូតាមី ១.ទីតាំងភូមិសាស្ត្រនិងកុលសម្ព័ន្ធ	- ពណ៌នាពីទិដ្ឋភាពសំខាន់ៗនៃតំបន់មេសូប៉ូតាមី	៨៦
	៤	១ម៉ (ម៉ទី៤៩)	២.រដ្ឋសំខាន់ៗនិងនយោបាយវាតទី	- បង្ហាញពីសង្គមនៃតំបន់មេសូប៉ូតាមី	៨៧
		១ម៉ (ម៉ទី៥០)	ប្រឡងប្រចាំខែកក្កដា		

សីហា	១	១ម៉ (ម៉ទី៥១)	៣.អរិយធម៌មេសូប៉ូតាមី	- បង្ហាញពីជីវភាពរស់នៅរបស់ប្រជាជនតំបន់មេសូប៉ូតាមី	៨៨.៨៩	
		១ម៉ (ម៉ទី៥២)	មេរៀនទី៤ ជនជាតិដើមអ៊ីស្រាអែល ១.ប្រវត្តិទឹកដីនិងជនជាតិហេប្រឺ	- បង្ហាញពីលក្ខណៈសង្គមហេប្រឺ	៩០	
	២	១ម៉ (ម៉ទី៥៣)	២.សម័យកាលសំខាន់ៗ	- បង្ហាញពីទិដ្ឋភាពសង្គមទូទៅនៃរដ្ឋអ៊ីស្រាអែល	៩១	
		១ម៉ (ម៉ទី៥៤)	៣.អរិយធម៌ហេប្រឺ	- បង្ហាញពីទីតាំងនៃអច្ឆរិយវត្ថុពិភពលោក	៩២	
	៣	១ម៉ (ម៉ទី៥៥)	មេរៀនទី៥ រដ្ឋផេនីស៊ី ១.ទីតាំងភូមិសាស្ត្ររបស់រដ្ឋផេនីស៊ី	- បង្ហាញពីទិដ្ឋភាពសំខាន់ៗនៃរដ្ឋផេនីស៊ី	៩៣	
		១ម៉ (ម៉ទី៥៦)	២.ជីវភាពនយោបាយ	- បង្ហាញពីជីវភាពប្រជាជនផេនីស៊ី	៩៤	
	៤	១ម៉ (ម៉ទី៥៧)	៣.អរិយធម៌ប្រទេសផេនីស៊ី	- បង្ហាញទីតាំងអច្ឆរិយវត្ថុនៅលើសកលលោកនិងជីវភាពរស់នៅរបស់ប្រជាជនផេនីស៊ី	៩៥.៩៧	
		១ម៉ (ម៉ទី៥៨)	ប្រឡងប្រចាំខែសីហា			
	កញ្ញា	១	១ម៉ (ម៉ទី៥៩)	មេរៀនទី៦ ប្រទេសក្រិកបុរាណ ១.ស្ថានភាពភូមិសាស្ត្រនិងប្រជាជន	- ពណ៌នាពីទិដ្ឋភាពសំខាន់ៗនៃក្រិកបុរាណ	៩៨
			១ម៉ (ម៉ទី៦០)	២.បុរេប្រវត្តិសាស្ត្រនិងប្រទេសក្រិក	- បង្ហាញពីជីវភាពរស់នៅរបស់ប្រជាជនក្រិកបុរាណ	៩៩.១០០
២		១ម៉ (ម៉ទី៦១)	៣.អរិយធម៌ក្រិក	- បង្ហាញពីទីតាំងនៃអច្ឆរិយវត្ថុនិងការបង្កើតថ្មីៗនៃជនជាតិក្រិក	១០១.១០៣	
		១ម៉ (ម៉ទី៦២)	មេរៀនទី៧ ចក្រភពរ៉ូម ១.ស្ថានភាពភូមិសាស្ត្រអ៊ីតាលីបុរាណ	- បង្ហាញពីទិដ្ឋភាពសំខាន់ៗនៃអ៊ីតាលី	១០៤	
៣		១ម៉ (ម៉ទី៦៣)	២.ព្រឹត្តិការណ៍នយោបាយ	- បង្ហាញពីព្រឹត្តិការណ៍សំខាន់ៗនៅអ៊ីតាលី	១០៥.១០៦	
		១ម៉ (ម៉ទី៦៤)	៣.អរិយធម៌រ៉ូម	- បង្ហាញពីអរិយធម៌និងជីវភាពរស់នៅរបស់ជនជាតិអ៊ីតាលីបុរាណ	១០៧.១០៩	
៤	១ម៉ (ម៉ទី៦៥.៦៦)	ប្រឡងធមាសលើកទី២				

តុលា	១	១ម៉ (មី១៦៧)	មេរៀនទី៨ អរិយធម៌អាមេរិកបុរាណ ១.ចក្រភពម៉ាយ៉ា	- ពណ៌នាពីជីវភាពនិងសង្គមនៅរបស់ប្រជាជនក្នុងអាមេរិក កកណ្តាល	១១០. ១១១		
		១ម៉ (មី១៦៨)	២.ចក្រភពអាស្ត្រក	- ពណ៌នាពីជីវភាពនិងសង្គមនៅរបស់ប្រជាជនក្នុងអាមេរិក កកណ្តាល	១១២		
	២	១ម៉ (មី១៦៩)	៣.ចក្រភពអាំងកា	- បង្ហាញពីសារៈសំខាន់នៃអច្ឆរិយវត្ថុនៃមនុស្សលោក។	១១៣		
		១ម៉ (មី១៧០)	រំលឹកមេរៀនសាឡើងវិញ				
	៣	១ម៉ (មី១៧១)	រំលឹកមេរៀនសាឡើងវិញ				
		១ម៉ (មី១៧២)	រំលឹកមេរៀនសាឡើងវិញ				
	៤	១ម៉ (មី១៧៣)	រំលឹកមេរៀនសាឡើងវិញ				
			វិស្សមកាលធំ				



បានលើក និង ឯកភាព
នាយករង
អេង ម៉ែងអេក

បានពិនិត្យត្រឹមត្រូវ
ប្រធានក្រុមបច្ចេកទេស
ធី សុធារិ

ថ្ងៃ.....ខែ.....ឆ្នាំ.....ព.ស ២៥៦៥
ព្រៃកតាទែន ថ្ងៃទី.....ខែ.....ឆ្នាំ២០២២
គ្រូមុខវិជ្ជា
ឃឹម ប្រុស

៣. ដំណើរការរៀន និង បង្រៀនមែបង្កី ឆ្នាំ២០២២

ផ្ដោតលើសន្លឹកកិច្ចការ៖ កម្រិត**ជំបូង០** និងកម្រិតទី**១.២.៣.៤.និង ៥**

- ១.សិស្សស្វ័យសិក្សា ប្រើសន្លឹកកិច្ចការ មុនពេលជួបគ្រូ (៣០%)
- ២.សិស្សស្វ័យសិក្សា ប្រើសន្លឹកកិច្ចការនិងស្រាវជ្រាវតាម វីដេអូឃ្លីប និង ធាតុសួរ គ្រូ មុនពេលជួបគ្រូក្នុងថ្នាក់ (៤០%)
- ៣.សិស្សជួបគ្រូផ្ទាល់ពិភាក្សា ពីលទ្ធផលស្វ័យសិក្សាសន្លឹកកិច្ចការ (៣០%)

ការសិក្សាសន្លឹកកិច្ចការ កម្រិត ០

លទ្ធផលរំពឹងទុក៖

សិស្សសម្គាល់៖ ពីរបៀបរៀបចំ និងចំណុចសំខាន់របស់មេរៀនក្នុងសៀវភៅសិក្សាគោល

បន្ទាប់មក

សិស្សស្វ័យសិក្សា
(មុនពេលជួបគ្រូ)

សិស្សជួបគ្រូផ្ទាល់
(ក្រោយស្វ័យសិក្សា)

- **របៀបបុរាណ៖** គ្មាន
- **របៀបសម័យ៖** សិស្សស្វ័យសិក្សាសន្លឹកកិច្ចការកម្រិត ០ តាមកម្មវិធី Google Form

- **របៀបបុរាណ៖** សិស្សជួបគ្រូផ្ទាល់ នៅថ្នាក់រៀន (តាមកាលវិភាគ)
- **របៀបសម័យ៖** សិស្សជួបគ្រូផ្ទាល់ តាមអនឡាញ (ប្រើកម្មវិធី Zoom ឬ Google Meet)

ការសិក្សាសន្លឹកកិច្ចការ កម្រិត ១

លទ្ធផលរំពឹងទុក៖

សិស្សប្រមូល៖ ទិន្នន័យនិងព័ត៌មាន ពីក្នុងសៀវភៅសិក្សាគោល មួយមេរៀន

បន្ទាប់មក

សិស្សស្វ័យសិក្សា
(មុនពេលជួបគ្រូ)

សិស្សជួបគ្រូផ្ទាល់
(ក្រោយស្វ័យសិក្សា)

- **របៀបបុរាណ៖** សិស្សយកសន្លឹកកិច្ចការកម្រិត ១ ពីសាលានិងប្រគល់កិច្ចការមេកឡូត្រូវវិញ (តាមកាលវិភាគសាលាកំណត់)
- **របៀបសម័យ៖** សិស្សស្វ័យសិក្សាសន្លឹកកិច្ចការកម្រិត ១ តាមកម្មវិធី Google Form

- **របៀបបុរាណ៖** សិស្សជួបគ្រូផ្ទាល់ នៅថ្នាក់រៀន (តាមកាលវិភាគ)
- **របៀបសម័យ៖** សិស្សជួបគ្រូផ្ទាល់ តាមអនឡាញ (ប្រើកម្មវិធី Zoom ឬ Google Meet)

ការសិក្សាសន្លឹកកិច្ចការ កម្រិត២ (កំពុងអនុវត្ត)
លទ្ធផលរំពឹងទុក៖
សិស្សយល់៖ បញ្ញត្តិមេរៀនរួមមាន៖ និយមន័យ រូបមន្ត ក្បួន និង គំនិតសំខាន់ មួយមេរៀន

សិស្សស្វ័យសិក្សា
(មុនពេលជួបគ្រូ)

បន្ទាប់មក

សិស្សជួបគ្រូផ្ទាល់
(ក្រោយស្វ័យសិក្សា)

- **របៀបបុរាណ៖** សិស្សយកសន្លឹកកិច្ចការកម្រិត២ ពីសាលានិងប្រគល់កិច្ចការមកគ្រូវិញ (តាមកាលវិភាគសាលាកំណត់)
- **របៀបសម័យ៖** សិស្សស្វ័យសិក្សាសន្លឹកកិច្ចការកម្រិត២ តាមកម្មវិធី Google Form

- **របៀបបុរាណ៖** សិស្សជួបគ្រូផ្ទាល់ នៅថ្នាក់រៀន (តាមកាលវិភាគ)
- **របៀបសម័យ៖** សិស្សជួបគ្រូផ្ទាល់ តាមអនឡាញ (ប្រើកម្មវិធី Zoom ឬ Google Meet)

ការសិក្សាសន្លឹកកិច្ចការ កម្រិត៣ (ទៀងទាត់)
លទ្ធផលរំពឹងទុក៖
សិស្សហ្វឹកហាត់៖ ដោយឆ្លើយ/សួរសំណួរ ធ្វើ/បង្កើតលំហាត់ និងដោះស្រាយ/បង្កើតចំណោទ មួយមេរៀន

សិស្សស្វ័យសិក្សា
(មុនពេលជួបគ្រូ)

បន្ទាប់មក

សិស្សជួបគ្រូផ្ទាល់
(ក្រោយស្វ័យសិក្សា)

- **របៀបបុរាណ៖** សិស្សយកសន្លឹកកិច្ចការកម្រិត៣ ពីសាលានិងប្រគល់កិច្ចការមកគ្រូវិញ (តាមកាលវិភាគសាលាកំណត់)
- **របៀបសម័យ៖** សិស្សស្វ័យសិក្សាសន្លឹកកិច្ចការកម្រិត៣ តាមកម្មវិធី Google Form

- **របៀបបុរាណ៖** សិស្សជួបគ្រូផ្ទាល់ នៅថ្នាក់រៀន (តាមកាលវិភាគ)
- **របៀបសម័យ៖** សិស្សជួបគ្រូផ្ទាល់ តាមអនឡាញ (ប្រើកម្មវិធី Zoom ឬ Google Meet)



- ការសិក្សាសន្លឹកកិច្ចការ កម្រិត០**
លទ្ធផលរំពឹងទុក៖

សិស្សសម្គាល់៖ ពីរបៀបរៀបចំ និងចំណុចសំខាន់របស់មេរៀន ក្នុងសៀវភៅសិក្សាគោល
- ការសិក្សាសន្លឹកកិច្ចការ កម្រិត១**
លទ្ធផលរំពឹងទុក៖

សិស្សប្រមូល៖ ទិន្នន័យនិងព័ត៌មាន ពីក្នុងសៀវភៅសិក្សាគោល មួយមេរៀន
- ការសិក្សាសន្លឹកកិច្ចការ កម្រិត២**
លទ្ធផលរំពឹងទុក៖

សិស្សយល់៖ បញ្ញត្តិមេរៀនរួមមាន៖ និយមន័យ រូបមន្ត ក្បួន និងគំនិតសំខាន់ មួយមេរៀន
- ការសិក្សាសន្លឹកកិច្ចការ កម្រិត៣**
លទ្ធផលរំពឹងទុក៖

សិស្សហ្វឹកហាត់៖ ដោយឆ្លើយ/សួរសំណួរ ធ្វើ/បង្កើតលំហាត់ និងដោះស្រាយ/បង្កើត ចំណោទមួយមេរៀន
- ការសិក្សាសន្លឹកកិច្ចការ កម្រិត៤**
លទ្ធផលរំពឹងទុក៖

សិស្សស្វ័យវាយតម្លៃ៖ លទ្ធផលសិក្សា មួយមេរៀន ដែលសិស្សបានរៀនកន្លងមក

**ជំពូកទី១
ពិភពលោក**

សំណួរ៖ ត្រូវប្រៀនដាក់វិទ្យាសាស្ត្រយុវជន ដោយប្រើសៀវភៅសិក្សាគោល	ចម្លើយ៖ សិស្សត្រូវបានដោយសារការស្វ័យសិក្សា ផ្អែកលើសៀវភៅសិក្សាគោល
អង្គប្រជុំ មូលដ្ឋានប្រវត្តិវិទ្យា មើលសៀវភៅសិក្សាគោល ទំព័រ១១ ដល់ទំព័រ១៩ និងឯកសារពាក់ព័ន្ធផ្សេងទៀត	
រឿងទី១	ប្រវត្តិវិទ្យាជាអ្វី?
១. ប្រវត្តិវិទ្យាជាអ្វី?	១. ប្រវត្តិវិទ្យាជាវិទ្យាសាស្ត្រដែលសិក្សាអំពីការស្រាវជ្រាវដើម្បីយល់ពីការកើតឡើងនៃប្រព័ន្ធគ្រប់គ្រងសង្គម។
២. តើអ្វីជាប្រភេទប្រវត្តិវិទ្យាបាន តើគេវែងផ្នែកយើងកសាម្បិ្ត៖?	២. តើអ្វីជាប្រភេទប្រវត្តិវិទ្យាបាន គេវែងផ្នែកយើងកសាម្បិ្ត៖ ដូចជា៖ ប្រវត្តិវិទ្យាសាស្ត្រ ប្រវត្តិវិទ្យាសាស្ត្រសង្គម និងប្រវត្តិវិទ្យាសាស្ត្រសេដ្ឋកិច្ច។
៣. តើប្រវត្តិវិទ្យាមានសារៈសំខាន់ដូចម្តេចខ្លះ?	៣. ប្រវត្តិវិទ្យាមានសារៈសំខាន់ដូចខ្លះ៖ • ជាប្រភេទព័ត៌មាន ឱ្យយើងដឹងពីការប្រែប្រួលនៃសង្គម និងប្រព័ន្ធគ្រប់គ្រងសង្គម។ • ជាប្រភេទព័ត៌មានដែលជួយយើងយល់ពីការកើតឡើងនៃប្រព័ន្ធគ្រប់គ្រងសង្គម និងប្រព័ន្ធគ្រប់គ្រងសេដ្ឋកិច្ច។

៧

**ជំពូកទី១
ពិភពលោក**

សំណួរ៖ ត្រូវប្រៀនដាក់វិទ្យាសាស្ត្រយុវជន ដោយប្រើសៀវភៅសិក្សាគោល	ចម្លើយ៖ សិស្សត្រូវបានដោយសារការស្វ័យសិក្សា ផ្អែកលើសៀវភៅសិក្សាគោល
អង្គប្រជុំ មូលដ្ឋានប្រវត្តិវិទ្យា មើលសៀវភៅសិក្សាគោល ទំព័រ១១ ដល់ទំព័រ១៩ និងឯកសារពាក់ព័ន្ធផ្សេងទៀត	
រឿងទី១	ប្រវត្តិវិទ្យាជាអ្វី?
១. ប្រវត្តិវិទ្យាជាអ្វី?	១. ប្រវត្តិវិទ្យាជាអ្វី?
២. តើអ្វីជាប្រភេទប្រវត្តិវិទ្យាបាន តើគេវែងផ្នែកយើងកសាម្បិ្ត៖?	២. តើអ្វីជាប្រភេទប្រវត្តិវិទ្យាបាន តើគេវែងផ្នែកយើងកសាម្បិ្ត៖?
៣. តើប្រវត្តិវិទ្យាមានសារៈសំខាន់ដូចម្តេចខ្លះ?	៣. តើប្រវត្តិវិទ្យាមានសារៈសំខាន់ដូចម្តេចខ្លះ?

៧

ជិតដំណើរការ មធ្យមសិក្សាចំណេះទូទៅ

រឿងទី២	រឿងទី២
១. ចូររៀនសូត្រអំពីរឿងទី២នេះ។	១. រឿងទី២នេះមានសារៈសំខាន់ដូចជា៖ • រឿងទី២នេះ គឺជាឯកសារស្នាដៃនៃប្រព័ន្ធគ្រប់គ្រងសង្គម។ • រឿងទី២នេះ គឺជាឯកសារស្នាដៃនៃប្រព័ន្ធគ្រប់គ្រងសេដ្ឋកិច្ច។ • រឿងទី២នេះ គឺជាឯកសារស្នាដៃនៃប្រព័ន្ធគ្រប់គ្រងសង្គម។
២. តើជំនាញសិស្សអ្នកប្រើប្រាស់អ្វីខ្លះ?	២. ជំនាញសិស្សអ្នកប្រើប្រាស់អ្វីខ្លះ? គឺជាជំនាញសិស្សអ្នកប្រើប្រាស់អ្វីខ្លះ និងប្រើប្រាស់ប្រព័ន្ធគ្រប់គ្រងសង្គម។
៣. តើប្រព័ន្ធគ្រប់គ្រងសង្គមមានសារៈសំខាន់ដូចម្តេចខ្លះ?	៣. ប្រព័ន្ធគ្រប់គ្រងសង្គមមានសារៈសំខាន់ដូចម្តេចខ្លះ? គឺជាប្រព័ន្ធគ្រប់គ្រងសង្គម និងប្រព័ន្ធគ្រប់គ្រងសេដ្ឋកិច្ច។
៤. តើប្រព័ន្ធគ្រប់គ្រងសង្គមមានសារៈសំខាន់ដូចម្តេចខ្លះ?	៤. ប្រព័ន្ធគ្រប់គ្រងសង្គមមានសារៈសំខាន់ដូចម្តេចខ្លះ? គឺជាប្រព័ន្ធគ្រប់គ្រងសង្គម និងប្រព័ន្ធគ្រប់គ្រងសេដ្ឋកិច្ច។
៥. តើជំនាញសិស្សអ្នកប្រើប្រាស់អ្វីខ្លះ?	៥. ជំនាញសិស្សអ្នកប្រើប្រាស់អ្វីខ្លះ? គឺជាជំនាញសិស្សអ្នកប្រើប្រាស់អ្វីខ្លះ និងប្រើប្រាស់ប្រព័ន្ធគ្រប់គ្រងសង្គម។
រឿងទី៣	រឿងទី៣
១. តើអ្វីជាប្រព័ន្ធគ្រប់គ្រងសង្គម?	១. អ្វីជាប្រព័ន្ធគ្រប់គ្រងសង្គម? • ប្រព័ន្ធគ្រប់គ្រងសង្គម គឺជាប្រព័ន្ធគ្រប់គ្រងសង្គម និងប្រព័ន្ធគ្រប់គ្រងសេដ្ឋកិច្ច។ • ប្រព័ន្ធគ្រប់គ្រងសង្គម គឺជាប្រព័ន្ធគ្រប់គ្រងសង្គម និងប្រព័ន្ធគ្រប់គ្រងសេដ្ឋកិច្ច។

៨

រឿងទី២	រឿងទី២
១. ចូររៀនសូត្រអំពីរឿងទី២នេះ។	១. ចូររៀនសូត្រអំពីរឿងទី២នេះ។
២. តើជំនាញសិស្សអ្នកប្រើប្រាស់អ្វីខ្លះ?	២. តើជំនាញសិស្សអ្នកប្រើប្រាស់អ្វីខ្លះ?
៣. តើប្រព័ន្ធគ្រប់គ្រងសង្គមមានសារៈសំខាន់ដូចម្តេចខ្លះ?	៣. តើប្រព័ន្ធគ្រប់គ្រងសង្គមមានសារៈសំខាន់ដូចម្តេចខ្លះ?
៤. តើប្រព័ន្ធគ្រប់គ្រងសង្គមមានសារៈសំខាន់ដូចម្តេចខ្លះ?	៤. តើប្រព័ន្ធគ្រប់គ្រងសង្គមមានសារៈសំខាន់ដូចម្តេចខ្លះ?
៥. តើជំនាញសិស្សអ្នកប្រើប្រាស់អ្វីខ្លះ?	៥. តើជំនាញសិស្សអ្នកប្រើប្រាស់អ្វីខ្លះ?
រឿងទី៣	រឿងទី៣
១. តើអ្វីជាប្រព័ន្ធគ្រប់គ្រងសង្គម?	១. តើអ្វីជាប្រព័ន្ធគ្រប់គ្រងសង្គម?

៨

ជិតដំណើរការ មធ្យមសិក្សាចំណេះទូទៅ

នេះមាន ១៧ប្រភេទ និង១៧ជំនាញ ។

- វិជ្ជាសង្គមប្រកបដោយស្ថេរភាព និង មន្ត្រី និង ម្ចាស់ មានសុភមង្គលៗ
 - វប្បធម៌ និង ច្បាប់
- ជំនាញស្ថិតិស្ថេរភាព ចេះបង្កើតដើម្បីសម្រេចបាន
- របៀបចែកចេញវេលា និង របៀបច្នៃជា ៣០០ដី ឬក្រ
- ភាពវិទ្យុ
- បង្កើតច្បាប់ដែលទាក់ទងនឹងសង្គម
 - សាសនា និង ជំនឿ
- ជំនាញស្ថិតិស្ថេរភាពដំបូង ល្អៗទេនិយមមាន ទេសស្រីដូចជាមនុស្សក្រសួង ក្រសួង ក្រសួង សេដ្ឋកិច្ច ... ។
- របៀបចែកចេញវេលា មានស្រី និង មានការ។
-

អរគុណ

ចំពោះប្អូន
បានខិតខំស្វ័យសិក្សាឆ្លើយសំណួរខាងលើ។

១

របាយការណ៍លទ្ធផលស្វ័យសិក្សាមេសសិស្ស

ចំនួនសំណួរដែលបានឆ្លើយ ដោយមានទំនុកចិត្តខ្ពស់ជាទីបំផុត / ៨ សំណួរ
ចំនួនសំណួរដែលបានឆ្លើយ តែមិនសូវមានទំនុកចិត្តខ្លាំងទេ / ៨ សំណួរ
ចំនួនសំណួរដែលមិនបានឆ្លើយ ដោយសារតែមិនយល់សោះ / ៨ សំណួរ
រយៈពេលឆ្លើយសំណួរទាំងអស់ គិតជាចំនួនម៉ោង (ប៉ាន់ស្មាន)	ប្រហែល១ម៉ោងកន្លះ

អរគុណ

ចំពោះប្អូន
បានខិតខំស្វ័យសិក្សាឆ្លើយសំណួរខាងលើ។

១

ដឹកនាំដោយ មន្ត្រីសិក្សាចំណេះទូទៅ

កម្មវិធីបង្រៀនពីចម្ងាយប្រចាំសប្តាហ៍តាមខែ		មុខវិជ្ជា ប្រវត្តិវិទ្យា ថ្នាក់ទី៧																							
ខ្លឹមសាររៀននិងបង្រៀន	កម្រិត				ក្រុម				មីនា				មេសា				ឧសភា				មិថុនា				
	១	២	៣	៤	១	២	៣	៤	១	២	៣	៤	១	២	៣	៤	១	២	៣	៤	១	២	៣	៤	
ជំពូកទី១ ពិភពលោក																									
មេរៀនទី១ មូលដ្ឋាននៃប្រវត្តិវិទ្យា																									
១. ប្រវត្តិវិទ្យាជាអ្វី (ចូរប្រាប់និយមន័យប្រវត្តិវិទ្យា។)		✓																							
២. ឯកសារប្រវត្តិវិទ្យា (តើឯកសារប្រវត្តិវិទ្យាមានប៉ុន្មានផ្នែកសំខាន់ៗ គឺអ្វីខ្លះ?)			✓																						
៣. សារៈសំខាន់នៃប្រវត្តិវិទ្យា (តើប្រវត្តិវិទ្យាផ្តល់សារៈសំខាន់អ្វីខ្លះ?)			✓																						
៤. កាលវិទ្យា (ចូរប្រាប់និយមន័យកាលវិទ្យា។)			✓																						
៥. របៀបចែកកាល (តើគេចែកកាលជាអ្វីខ្លះ?)			✓																						
៦. ប្រវត្តិសាស្ត្រ (តើគេចែកប្រវត្តិសាស្ត្រជាប៉ុន្មានយុគសម័យ? គឺអ្វីខ្លះ?)				✓																					
៧. ជីវភាពប្រជាជន (ចូររៀបរាប់ពីចំណុចសំខាន់ៗអំពីជីវភាពសង្គម នៅប្រវត្តិសាស្ត្រ)				✓																					
៨. ប្រវត្តិសាស្ត្រអេស៊ីប (ចូរប្រាប់ពីការធ្លាក់ចុះអេស៊ីបបុរាណ។)				✓																					

មេរៀនទី២ ប្រទេសអេស៊ីបបុរាណ																			
១. ស្ថានភាពកូមិសាស្ត្រ (ចូរបង្ហាញពីទីតាំងកូមិសាស្ត្រប្រទេសអេស៊ីបបុរាណ?)						✓	✓	✓											
២. ប្រវត្តិសាស្ត្រអេស៊ីប (ចូរបង្ហាញពីចំណុចសំខាន់ៗនៃការស្រាវជ្រាវប្រវត្តិសាស្ត្រអេស៊ីប?)						✓	✓	✓											
៣. ប្រវត្តិសាស្ត្រអេស៊ីប (ចូររៀបរាប់ពីដំណើរប្រវត្តិសាស្ត្រអេស៊ីបសំខាន់ៗ?)						✓	✓	✓											
៤. ប្រវត្តិសាស្ត្រអេស៊ីប (ចូរប្រាប់ពីការធ្លាក់ចុះអេស៊ីបបុរាណ?)						✓	✓	✓											
៥. វប្បធម៌សង្គម (ចូរប្រាប់ពីវប្បធម៌សង្គមអេស៊ីបបុរាណ?)						✓	✓	✓											
៦. សាសនាអេស៊ីបបុរាណ (ចូរប្រាប់ពីភ្នំស្តេច ជំនឿសាសនាជនអេស៊ីបបុរាណ?)						✓	✓	✓											
មេរៀនទី៣ រដ្ឋនៅតំបន់មេសូប៉ូតាមី																			
១. ទីតាំងកូមិសាស្ត្រនិងកុលសម្ព័ន្ធ (ចូរប្រាប់ពីទីតាំងកូមិសាស្ត្រ និងអាកាសធាតុតំបន់មេសូប៉ូតាមី?)																			✓
២. ទីតាំងកូមិសាស្ត្រនិងកុលសម្ព័ន្ធ (ចូរប្រាប់ពី កុលសម្ព័ន្ធរស់នៅតំបន់មេសូប៉ូតាមី?)																			✓
៣. រដ្ឋសំខាន់ៗនិងនយោបាយភាគី (ចូរប្រាប់ឈ្មោះរដ្ឋសំខាន់ៗនៅតំបន់មេសូប៉ូតាមី?)																			✓
៤. អរិយធម៌មេសូប៉ូតាមី (ចូរប្រាប់ពីគំនិតសំខាន់ៗ អំពីនយោបាយសង្គម វប្បធម៌និងច្បាប់ សាសនានិងជំនឿ?)																			✓

មេរៀនទី៤ ជនជាតិដើមអឺរ៉ុបអែល																			
១. ប្រវត្តិទឹកដីនិងជនជាតិហេប្រិ (ចូររៀបរាប់លំដាប់ដោយសង្ខេប ប្រវត្តិទឹកដីនិងជនជាតិហេប្រិ?)																			✓
២. សម័យកាលសំខាន់ៗ (ចូរប្រាប់ពីព្រឹត្តិការណ៍សំខាន់ៗក្នុងសម័យកាលរុងរឿងរបស់កុលសម្ព័ន្ធហេប្រិ?)																			✓
៣. សម័យកាលសំខាន់ៗ (ចូរប្រាប់ពីព្រឹត្តិការណ៍សំខាន់ៗក្នុងសម័យកាលចុះខ្សោយ របស់កុលសម្ព័ន្ធហេប្រិ?)																			✓
៤. អរិយធម៌ហេប្រិ (ចូររៀបរាប់ពីចំណុចសំខាន់ៗអំពីអរិយធម៌ហេប្រិ?)																			✓
មេរៀនទី៥ រដ្ឋផែនីស៊ី																			
១. ទីតាំងកូមិសាស្ត្ររបស់រដ្ឋផែនីស៊ី (ចូរប្រាប់ពីទីតាំងកូមិសាស្ត្រ របស់រដ្ឋផែនីស៊ី?)																			✓
២. ជីវភាពនយោបាយ (ចូររៀបរាប់ចំណុចសំខាន់ៗ អំពីជីវភាពនយោបាយ របស់រដ្ឋផែនីស៊ី?)																			✓
៣. អរិយធម៌ប្រទេសផែនីស៊ី (តើអរិយធម៌ប្រទេសផែនីស៊ីចែកជាប៉ុន្មានផ្នែក? គឺអ្វីខ្លះ?)																			✓

មេរៀនទី៦ ប្រទេសក្រិចបុរាណ																
១. ស្ថានភាពភូមិសាស្ត្រនិងប្រជាជន(ចូរ ប្រាប់ពីទីតាំងភូមិសាស្ត្ររបស់ប្រទេសក្រិច បុរាណ។)															✓	✓
២. ប្តីប្តីរដ្ឋនានាក្នុងប្រទេសក្រិច(ចូររៀបរាប់ ពីឈ្មោះប្តីរដ្ឋនៅក្នុងប្រទេសក្រិច។)															✓	✓
៣. អរិយធម៌ក្រិច(ចូររៀបរាប់ពីអរិយធម៌ក្រិ ក។)															✓	✓
មេរៀនទី៧ ចក្រភពរ៉ូម																
១. ស្ថានភាពភូមិសាស្ត្រអ៊ីតាលីបុរាណ(ចូរ ប្រាប់ពីទីតាំងភូមិសាស្ត្ររបស់ចក្រភពរ៉ូម។)																✓
២. ព្រឹត្តិការណ៍នយោបាយ																✓
៣. អរិយធម៌រ៉ូម																✓
មេរៀនទី៨ អរិយធម៌អាមេរិកបុរាណ																
១. ចក្រភពម៉ាយ៉ា																✓
២. ចក្រភពអាស្តែក																✓
៣. ចក្រភពអាំងកា																✓

ជំពូកទី២ ប្រវត្តិសាស្ត្រកម្ពុជា	កក្កដា				សីហា				កញ្ញា				តុលា				វិច្ឆិកា				ធ្នូ				
	1	2	3	4	1	2	3	4	1	2	3	4	1	2	3	4	1	2	3	4	1	2	3	4	
មេរៀនទី១ បុរេប្រវត្តិវិទ្យា																									
១. ដើមកំណើតដីខ្មែរ	✓		✓																						
២. ដើមកំណើតនៃជនជាតិខ្មែរ	✓		✓																						
៣. ផែនទីស្ថានីយបុរេប្រវត្តិសាស្ត្រកម្ពុជា	✓		✓																						
៤. យុគសម័យនិងស្ថានីយបុរេប្រវត្តិសាស្ត្រខ្មែរ		✓	✓																						
៥. អរិយធម៌ខ្មែរសម័យបុរេប្រវត្តិសាស្ត្រ		✓	✓																						
មេរៀនទី២ អាណាចក្រភ្នំ (៥០-៥៥០ឆ្នាំនៃគ.ស)																									
១. ទីតាំងភូមិសាស្ត្រនិងកំណត់កំណើតនគរភ្នំ					✓		✓																		
២. មូលហេតុគំរាមនៃនគរភ្នំ					✓		✓																		
៣. ព្រះរាជាណាចក្រសម័យអាណាចក្រភ្នំ					✓		✓																		
៤. ការដួលរលំនៃអាណាចក្រភ្នំ						✓	✓																		
៥. អរិយធម៌នគរភ្នំ						✓	✓																		
មេរៀនទី៣ អាណាចក្រចេនឡា (៥៥០-៨០២ឆ្នាំនៃគ.ស)																									
១. ទីតាំងភូមិសាស្ត្រ									✓	✓															
២. ព្រះរាជាណាចក្រល្បីនៅអាណាចក្រចេនឡា									✓	✓															
៣. ការបែងចែកអាណាចក្រចេនឡា									✓	✓															
៤. ចេនឡាដីគោករដ្ឋឯករាជ្យ									✓	✓															
៥. ចេនឡាទឹកលិចក្រោមអាណាចក្រ									✓	✓															
៦. អរិយធម៌ចេនឡា									✓	✓															

<p>៣. សិស្សហ្វឹកហាត់ (ផ្ទៃយសំណួរ ធ្វើលំហាត់ ហ្វឹកហាត់ ដើម្បីយល់ បញ្ញត្តិមេរៀន)</p>	<p>សន្លឹកកិច្ចការ កម្រិតទី៣ (ខាងធានាគុណភាព) (ផ្ទៃយសំណួរ ធ្វើលំហាត់ ហ្វឹកហាត់ ដើម្បីយល់ បញ្ញត្តិមេរៀន) -ព្រឹត្តិការណ៍សំខាន់ៗ -បញ្ហាសង្គម -បញ្ហាសេដ្ឋកិច្ច -ការបង្កើតរដ្ឋាភិបាលថ្មីឆ្នាំ១៩៩៣ (អាចយកបញ្ញត្តិផ្សេងៗជាមួយ អត្ថបទក្នុងមេរៀន)</p>	<p>ត្រួតពិនិត្យលទ្ធផលស្វ័យសិក្សាសិស្សម្នាក់ៗ សន្លឹកកិច្ចការទី៣ និងទី៤</p> <p>៣. គ្រួសារសិស្សសំណួរផ្ទាល់មាត់ បញ្ញត្តិ -តើព្រឹត្តិការណ៍សំខាន់ៗក្នុងប្រវត្តិសាស្ត្រខ្មែរមានអ្វីខ្លះ? -តើបញ្ហាសង្គមក្នុងប្រវត្តិសាស្ត្រខ្មែរមានលក្ខណៈយ៉ាងដូចម្តេច? -តើបញ្ហាសេដ្ឋកិច្ចក្នុងប្រវត្តិសាស្ត្រខ្មែរមានលក្ខណៈយ៉ាងដូចម្តេច? -ហេតុអ្វីបានជាការបង្កើតរដ្ឋាភិបាលថ្មីឆ្នាំ១៩៩៣?</p> <p>៤. សិស្សធ្វើកិច្ចការ (កិច្ចការហ្វឹកហ្វាត់) បញ្ញត្តិ -ព្រឹត្តិការណ៍សំខាន់ៗ -បញ្ហាសង្គម -បញ្ហាសេដ្ឋកិច្ច -ការបង្កើតរដ្ឋាភិបាលថ្មីឆ្នាំ១៩៩៣ វាយតម្លៃលទ្ធផលសិក្សាមួយមេរៀន (តេស្តបញ្ចប់មេរៀន)</p>
<p>៤. សិស្សស្វ័យវាយតម្លៃលទ្ធផលសិក្សាមួយមេ រៀន (តេស្តបញ្ចប់មេរៀន)</p>	<p>សន្លឹកកិច្ចការ កម្រិតទី៤ (តេស្តបញ្ចប់មេរៀន) បញ្ញត្តិ -ព្រឹត្តិការណ៍សំខាន់ៗ -បញ្ហាសង្គម -បញ្ហាសេដ្ឋកិច្ច -ការបង្កើតរដ្ឋាភិបាលថ្មីឆ្នាំ១៩៩៣</p>	<p>គ្រូ មិត្តរួមម្នាក់ ពិនិត្យលទ្ធផលបំណិនជីវិត ការងារ របស់សិស្សម្នាក់ៗ ធ្វើបាន សិស្សសរសេរ ពីអត្ថបទនៃចុះសម្ភាសន៍ (ដោយបញ្ចូល បញ្ញត្តិខាងលើ)</p> <p>សិស្សអាចសរសេរព័ត៌មាន ឬព្រឹត្តិការណ៍ណាមួយដែលខ្លួនបានជួបប្រទះ ឬបានឃើញជាក់ស្តែង (ដោយបញ្ចូល បញ្ញត្តិខាងលើ)</p>
<p>៥. សិស្សអនុវត្តកិច្ចការគម្រោង (ផ្សារភ្ជាប់ជីវភាពរស់នៅមានបំណិនជីវិត និង បំណិនការងារ)</p>	<p>ការចុះទៅសម្ភាសន៍ - មនុស្សដែលមានវ័យចំណាស់ នៅក្នុង សមាគមន៍ អំពីរបបណាមួយដែលរីកចម្រើន នៅក្នុងប្រវត្តិសាស្ត្រប្រទេសកម្ពុជា។ អត្ថបទនៃការចុះសម្ភាសន៍ - ពណ៌នាពីព្រឹត្តិការណ៍ផ្សេងៗដែលមនុស្ស បានឆ្លងកាត់ពីតៗ (ដោយបញ្ចូល បញ្ញត្តិខាង លើ)</p>	<p>គ្រូ មិត្តរួមម្នាក់ ពិនិត្យលទ្ធផលបំណិនជីវិត ការងារ របស់សិស្សម្នាក់ៗ ធ្វើបាន សិស្សសរសេរ ពីអត្ថបទនៃចុះសម្ភាសន៍ (ដោយបញ្ចូល បញ្ញត្តិខាងលើ)</p> <p>សិស្សអាចសរសេរព័ត៌មាន ឬព្រឹត្តិការណ៍ណាមួយដែលខ្លួនបានជួបប្រទះ ឬបានឃើញជាក់ស្តែង (ដោយបញ្ចូល បញ្ញត្តិខាងលើ)</p>

ព្រះរាជាណាចក្រកម្ពុជា
ជាតិ សាសនា ព្រះមហាក្សត្រ
វិទ្យាល័យ ព្រែកដំបូក (តុមិព្រែកដំបូកក្រោម ឃុំព្រែកដំបូក ក្រុងស្រីសន្ធិៈ ខេត្តកំពង់ចាម)

ផែនការ និងរបាយការណ៍បង្រៀន៣ឆ្នាំរបស់គ្រូមុខវិជ្ជា (២០២១-២០២៣)

ថ្នាក់ទី៖ **៩ក** ចំនួនសិស្ស ៖ សរុប ៤១នាក់ ស្រី ២៨នាក់
 ឈ្មោះគ្រូបង្រៀន: ឃឹម ប្រស ហត្ថលេខា.....លេខទូរស័ព្ទ៖ 088 324 0499
 ឈ្មោះនាយិកាអង្គ បច្ចេកទេស ៖ អេង ម៉េងតេក ហត្ថលេខា.....លេខទូរស័ព្ទ៖ 092 568 798
 កម្រិតពិន្ទុ៖ Fក្រោម 50ពិន្ទុ Eពី 51-60ពិន្ទុ Dពី 61-70ពិន្ទុ Cពី 71-79ពិន្ទុ Bពី 80-89ពិន្ទុ Aពី 90-100ពិន្ទុ

មុខវិជ្ជា	កម្រិត	ទិន្នន័យបំបូង	ឆ្នាំទី១	ឆ្នាំទី២	ឆ្នាំទី៣	សម្គាល់
			17(2/5/10)	29(5/10/14)	40(8/15/17)	
ប្រវត្តិសាស្ត្រ	A	02	2% = 01នាក់	5% = 03នាក់	8% = 04នាក់	
	B	04	5% = 03នាក់	10% = 04នាក់	15% = 06នាក់	
	C	05	10% = 04នាក់	14% = 07នាក់	17% = 08នាក់	
	D	07	10% = 04នាក់	20% = 09នាក់	30% = 11នាក់	
	E	13	23% = 11នាក់	26% = 10នាក់	20% = 08នាក់	
	F	10	50% = 18នាក់	25% = 08នាក់	10% = 04នាក់	
សរុប		41	41	41	41	

ផែនការ និងរបាយការណ៍បង្រៀន ១ឆ្នាំរបស់គ្រូមុខវិជ្ជា (២០២២)

មុខវិជ្ជា	កម្រិត	ទិន្នន័យបំបូង	ចំនួន និង% ចុងឆ្នាំ	សម្គាល់
ប្រវត្តិវិទ្យា	A	02	8% = 04នាក់	
	B	05	15% = 07នាក់	
	C	05	17% = 08នាក់	
	D	07	30% = 13នាក់	
	E	15	20% = 08នាក់	
	F	10	10% = 04នាក់	
សរុប		44	44	44

ផែនការ និងរបាយការណ៍បង្រៀន ៣ខែ របស់គ្រូមុខវិជ្ជា (២០២១.២០២២)

កម្រិត	ចំនួន និង %				ចំនួននិង % ចុងត្រីមាសទី ១	សម្គាល់
	ទិន្នន័យបំបូង	ចុងខែមករា	ចុងខែកុម្ភៈ	ចុងខែមីនា		
A	02	8% = 04នាក់	8% = 04នាក់	8% = 04នាក់	8% = 04នាក់	
B	05	15% = 07នាក់	15% = 07នាក់	15% = 07នាក់	15% = 07នាក់	
C	05	17% = 08នាក់	17% = 08នាក់	17% = 08នាក់	17% = 08នាក់	
D	07	30% = 13នាក់	30% = 13នាក់	30% = 13នាក់	30% = 13នាក់	
E	15	20% = 08នាក់	20% = 08នាក់	20% = 08នាក់	20% = 08នាក់	
F	10	10% = 04នាក់	10% = 04នាក់	10% = 04នាក់	10% = 04នាក់	
សរុប	44	44	44	44	44	

ព្រះរាជាណាចក្រកម្ពុជា

ជាតិ សាសនា ព្រះមហាក្សត្រ

វិទ្យាល័យ ព្រែកដំបូក (ភូមិព្រែកដំបូកក្រោម ឃុំព្រែកដំបូក ស្រុកស្រីសន្ធិៈ ខេត្តកំពង់ចាម)

ក.កិច្ចព្រមព្រៀងលទ្ធផលប្រចាំឆ្នាំរបស់គ្រូបង្រៀន

កិច្ចព្រមព្រៀងលទ្ធផលប្រចាំឆ្នាំ និងផែនការអភិវឌ្ឍវិជ្ជាជីវៈ សម្រាប់គ្រូបង្រៀន

ឈ្មោះគ្រូបង្រៀន: ឃឹម ប្រស ហត្ថលេខា.....ថ្នាក់ទី ៩ ប្រុស.124 នាក់ ស្រី 64.នាក់ (មុខវិជ្ជា.ប្រវត្តិវិទ្យា ភូមិវិទ្យា)
 ឈ្មោះនាយកសាលារៀន ម៉ុក បូកី ហត្ថលេខា.....
 ថ្ងៃខែឆ្នាំអនុម័ត. ១០ មករា ២០២២

សំណុំទី១ វគ្គបំណង **ស្តង់ដារទី២ ការបង្រៀន និងរៀន**

លទ្ធផល សិស្សជាប់គេស្តង់ដារធរមានទី១ និទ្ទេស និងធរមានទី២ និទ្ទេស ចំនួនសិស្សសរុប.....នាក់ ស្រី.....នាក់

ថ្នាក់ទី	ធរមានទី១								ធរមានទី២							
	ចំនួនសិស្ស		A	B	C	D	E	ថ្នាក់ទី	ចំនួនសិស្ស		A	B	C	D	E	
	សរុប	ស							សរុប	ស						
9A	41	28	00	03	05	08	28	9A	44	34	03	07	10	12	12	
9B	41	27	00	02	03	07	38	9B	50	26	01	03	07	10	29	
9C	42	09	00	00	04	08	26	9C	38	16	00	04	08	10	16	

សកម្មភាព	១.ពង្រឹងវិន័យសិស្ស ឥរិយាបថសិស្សដែលគេសម្រេចសិក្សាឱ្យចូលចិត្តរៀនមុខវិជ្ជាប្រវត្តិវិទ្យានិងភូមិវិទ្យា ២.ផ្តល់សន្លឹកកិច្ចការជាមេរៀនឱ្យសិស្សយកទៅរៀនមុន ពេលមកជួបគ្រូ ៣.ដាក់កិច្ចការផ្ទះ ជាប្រចាំ អនុវត្តវិធីសាស្ត្របង្រៀនបែបថ្មី និងវិធីសាស្ត្រចម្រុះ .ដាក់សំណួរ លំហាត់ ឱ្យសិស្សរៀនមុន ជ្រើសរើសសំណួរ លំហាត់នោះយកមកឱ្យសិស្សប្រឡងប្រចាំខែ ៤.បង្កើតក្រុមសិស្ស សិស្សរៀនពូកែ ឱ្យជួយសិស្សរៀនយឺត										
សំណុំទី២	វត្ថុបំណង ស្តង់ដារទី៣ សហគមន៍ និងមាតាបិតាជួយដល់ការសិក្សារៀនសូត្ររបស់សិស្ស										
លទ្ធផល	សិស្សអវត្តមានថយចុះ										
	ឆមាសទី១					ឆមាសទី២					
ថ្នាក់ទី	ចំនួនសិស្ស	៥ដង	១០ដង	ច្រើនជាង១០ដង		ថ្នាក់ទី	ចំនួនសិស្ស	៥ដង	១០ដង	ច្រើនជាង១០ដង	
9A	41	09	03	02		9A	44	03	01	00	
9B	41	10	05	02		9B	50	04	01	00	
9C	42	10	06	03		9C	38	05	02	02	
សកម្មភាព	១ .ចុះយកព័ត៌មានសិស្សដែលឈប់ច្រើន សួរនាំមូលហេតុដែលនាំឱ្យឈប់ច្រើន ២ .ជួបជាមួយ មាតាបិតា អ្នកអាណាព្យាបាលសិស្ស ដើម្បីដោះស្រាយបញ្ហាឈប់ច្រើនរបស់កូន .ចុះជួបផ្ទាល់ មាតាបិតា អ្នកអាណាព្យាបាលសិស្សដល់ផ្ទះ .ជួប មាតាបិតា អ្នកអាណាព្យាបាលសិស្សតាមទូរស័ព្ទ .អញ្ជើញ មាតាបិតា អ្នកអាណាព្យាបាលសិស្សមកជួបនៅសាលារៀន										

សំណុំទី៣	វត្ថុបំណងស្តង់ដារទី៤ សិស្ស និងសេវាជួយសិស្ស										
លទ្ធផល	សិស្សបោះបង់ថយចុះពីចំនួន. 3,75% ត្រឹមចំនួន. 1,35% នៅឆមាសទី១ និងឆមាសទី២										
សកម្មភាព	១.ចុះជួបមាតាបិតា អ្នកអាណាព្យាបាលសិស្ស ពន្យល់ពីប្រយោជន៍នៃការសិក្សា និងវ័យរបស់កូន ២.រកវិធីជួយកូនសិស្សដែលមាតាបិតា អ្នកអាណាព្យាបាល ខ្វះខាតជីវភាពដែលសាលារៀនអាចជួយបាន										
សំណុំទី៤	វត្ថុបំណង ផែនការអភិវឌ្ឍវិជ្ជាជីវៈ មានចំណេះដឹង សីលធម៌ ការរៀនសូត្រ និងការអនុវត្ត										
លទ្ធផល	មានបំណិនសរសេរតេស្តស្តង់ដារ និងមានបំណិនបង្រៀនសម្របតាមសមត្ថភាពសិស្ស										
សកម្មភាព	១.សិស្សមានបំណិនអាន មានបំណិនសរសេរ មានបំណិនក្នុងការឆ្លើយសំណួរ និងដោះស្រាយលំហាត់ ក្នុងការរៀនដោយខ្លួនឯង និងមានបំណិនធ្វើតេស្តស្តង់ដារប្រចាំខែ ប្រចាំឆមាស និងមានបំណិនក្នុងការ ស្វែងរក មានសីលធម៌រស់នៅល្អ។ ២.គ្រូបង្រៀនមានបំណិនបង្រៀនស្របតាមសមត្ថភាពសិស្ស មានបំណិតបង្រៀនក្នុងការប្រើវិធីសាស្ត្រ បង្រៀនបែបថ្មី ឱ្យសិស្សចេះខ្លួនឯងមុនតាមសន្លឹកកិច្ចការមុននឹងមកជួបគ្រូ។										

សំណើសុំធ្វើអធិការកិច្ច
(របស់គ្រូបង្រៀន ឆ្នាំសិក្សា ២០២១-២០២២)

ឈ្មោះគ្រូ: លោកស្រី ជា សេងហិរិប ការកិច្ច: បង្រៀន
គ្រូបង្រៀនមុខវិជ្ជា: ភាសាខ្មែរ ថ្នាក់ទី: ៨ «ក»
វិទ្យាល័យ ព្រែកដំបូក

ល.រ	ប្រធានបទសម្រាប់វាយតម្លៃ	ខ្លឹមសារលម្អិត	ពេលវេលា	សម្គាល់
១	វិធីសាស្ត្របែបសហការសិក្សាសំណេររបបពន្យល់	<ul style="list-style-type: none"> ទី១ ចែកបែងខ្លឹមសារមេរៀនដែលមានក្នុងសៀវភៅសិក្សាគោលទៅតាមចំនួនក្រុមសិស្សដែលមានក្នុងថ្នាក់ ទី២ ចំណុចមេរៀនដែលមានបានចែកបែងរួចនោះ ក្រុមនីមួយៗត្រូវធ្វើការពិភាក្សាគ្នានៅក្រៅម៉ោងរៀនដែលទំនេរដោយគ្រូជាអ្នកកំណត់ប្រធានបទឲ្យ ទី៣ គ្រប់ក្រុមទាំងត្រូវពិភាក្សាគ្នាទៅតាមប្រធានបទនីមួយៗ ដោយត្រូវពន្យល់ពីអ្វីដែលក្រុមយល់ ទាក់ទងនឹងខ្លឹមសារដែលមានក្នុងប្រធានបទទាំងនោះ ទី៤ ពេលដល់ម៉ោងសិក្សាក្រោយសិស្សតាមក្រុមនីមួយៗត្រូវឡើងពន្យល់ ដោយអ្នកពន្យល់នោះ គ្រូជ្រើសរើសដោយគ្រូ ទី៥ ក្រោយការឡើងពន្យល់ សិស្សក្រុមផ្សេងត្រូវសួរសំណួរពីចម្ងល់ខ្លួន មួយក្រុមបានមួយសំណួរ ហើយក្រុមដែលឡើងពន្យល់នោះត្រូវស្វែងរកព័ត៌មានយកមក ប្រាប់ឆ្លើយតបទៅក្រុមដែលជាម្ចាស់សំណួរនោះ ទី៦ បើចម្លើយដែលក្រុមឡើងពន្យល់នោះមិនចេះឬពន្យល់ហើយធ្វើឲ្យក្រុមម្ចាស់សំណួរនោះមិនយល់ គឺគ្រូជាអ្នកសម្របសម្រួលបន្ថែម។ 	ថ្ងៃអង្គារទី ៨ ខែ មីនា ឆ្នាំ ២០២១ ត្រូវនិងថ្ងៃ១១ ខែ មេសា ឆ្នាំ ជូត.ស.ប.៥៦៤ ម៉ោង៧:០០-៩:០០	

ផែនការអធិការកិច្ចគ្រូបង្រៀន
វិទ្យាល័យ ព្រែកដំបូក
មុខវិជ្ជា: ភាសាខ្មែរ ឆ្នាំសិក្សា២០២១-២០២២

ឈ្មោះគ្រូបង្រៀន	ថ្នាក់ទី	ប្រធានបទ	ក្រីមាសទី				សម្គាល់
			១	២	៣	៤	
ថ្នាក់ទី៧							
១	ជា មណ្ឌិត	៧គ	វិធីសាស្ត្របង្រៀនបំណិន និងវេយ្យាករណ៍		✓		០៨/ឧសភា/២០២១ ម៉ោង ៨ ០០ នាទី-១០ ០០ នាទី
២	ហ៊ិន គឹមឈន់	៧ឃ	វិធីសាស្ត្របង្រៀន អំណាន	✓			២៤/មីនា/២០២២ ម៉ោង ៣ ០០ នាទី-៥ ០០ នាទី
ថ្នាក់ទី៨							
១	ជា សេងហិរិប	៨គ	វិធីសាស្ត្របង្រៀន អំណាន		✓		១០/ឧសភា/២០២២ ម៉ោង ១ ០០ នាទី-៣ ០០ នាទី
២	ហ៊ិន គឹមឈន់	៨គ	វិធីសាស្ត្របង្រៀនបំណិន និងវេយ្យាករណ៍	✓			ថ្ងៃទី០៨/មិថុនា/២០២២ ម៉ោង ១ ០០ នាទី- ៣០០នាទី
ថ្នាក់ទី៩							
១	ហុង មុយលាង	៩ក	វិធីសាស្ត្របែបសហការសិក្សាសំណេររបបពន្យល់	✓			ថ្ងៃទី ៨ ខែ មីនា ឆ្នាំ ២០២២ ម៉ោង ៧:០០-៩:០០ នាទី
២	ហុង មុយលាង	៩ខ	វិធីសាស្ត្របែបសហការអំណាន : រៀង ភ្នំសុណ្ណាការី				ថ្ងៃទី០៨ ខែ មីនា ឆ្នាំ ២០២២ ម៉ោង ១ ០០-៣ ០០ រសៀល

គ្រូបង្រៀនម្នាក់ៗ ត្រូវតែ ធ្វើសំណើអធិការកិច្ចយ៉ាងតិច ២ ដង ក្នុងមួយឆ្នាំ

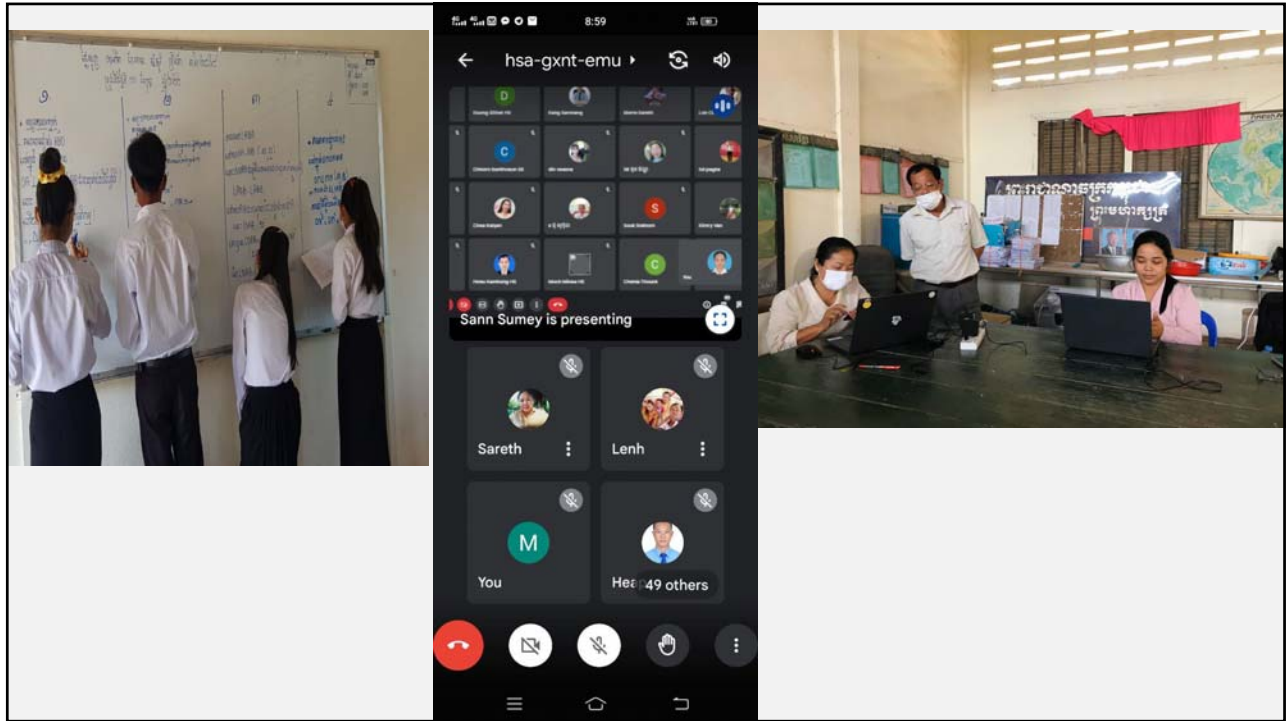
ឈ្មោះនាយក៖ _____ ម៉ឺក ប៊ុរី
ហត្ថលេខា៖ _____
ថ្ងៃទី _____ ខែ _____ ឆ្នាំ _____

សកម្មភាពការបង្រៀន និង រៀនតាមមុខវិជ្ជាប្រចាំថ្ងៃ



វិធីសាស្ត្របង្រៀនបែបថ្មី ក្នុងបរិបទ COVID-19 និងពេលបច្ចុប្បន្ន

- ១. ការអោនស្កាត់ ៖ ល្បឿនអំណាច
- ២. សរសេរតាមអោន ៖ ស្គាល់ពាក្យ ស្គាល់ន័យមេរៀន អំណាត់សញ្ញា
- ៣. ឆ្លើយសំណួរផ្ទាល់មាត់ ៖ យល់ បញ្ញត្តិ និងមន័យ រូបមន្ត ខ្លឹមសារមេរៀន.
- ៤. ធ្វើលំហាត់និងដោះស្រាយចំណោទ ៖ អនុវត្ត បញ្ញត្តិ និងមន័យ រូបមន្ត ខ្លឹមសារមេរៀន...។



កិច្ចការទី២ រៀន (សិស្ស)

- ❖ សិស្សទទួលសន្លឹកកិច្ចការពីគ្រូ (តាមតេឡេក្រាម រឺផ្ទាល់)
- ❖ យកទៅរៀនមុនមកជួបគ្រូ (តាមអនឡាញ រឺផ្ទាល់)។

ការជួយសិស្សឱ្យរៀនបានប្រសើរតាមគ្រប់មុខវិជ្ជា

១. វិធីអានស្នាត់

លឿនអំណាច

២. វិធីសរសេរតាមអាន

ប្រមូល ទិន្នន័យនិង ព័ត៌មាន របស់មេរៀន

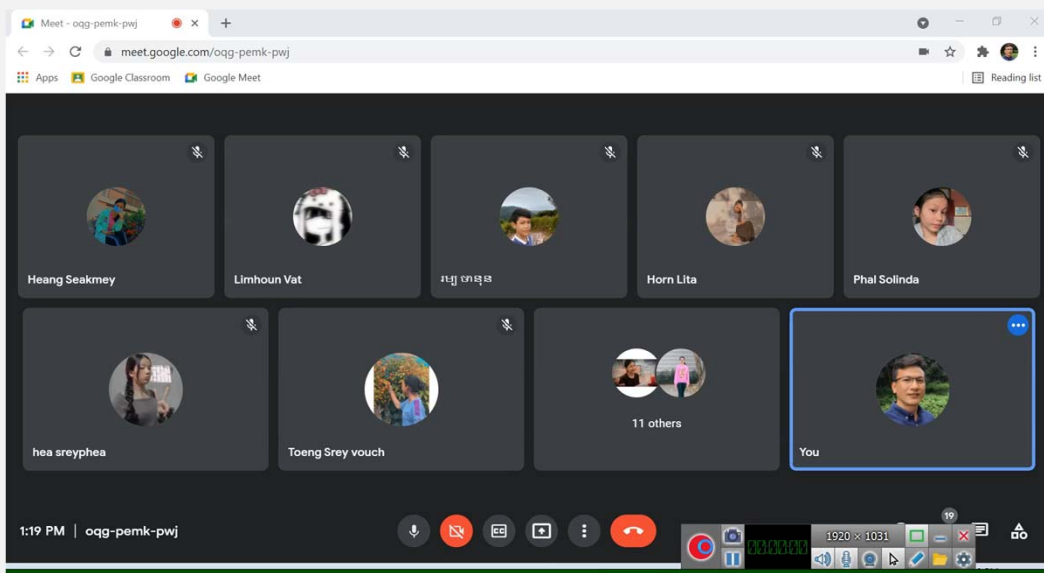
៣. ការធ្វើសំណួរផ្ទាល់មាត់

យល់ បញ្ញត្តិ និងមតិយ រូបមន្ត ទ្រឹស្តីបទ វត្ថុបំណង មេរៀន

៤. ឆ្លើយសំណួរ ធ្វើលំហាត់ ដោះស្រាយចំណោទ

អនុវត្ត បញ្ញត្តិ និងមតិយ រូបមន្ត ទ្រឹស្តីបទ ខ្លឹមសារមេរៀន

១. ការអានស្នាត់ លឿនអំណាច



១. វិធីអានស្ទាត់

សុដ ម៉ាលីន សិស្សថ្នាក់ទី ៧ក



ហ៊ាន អ៊ូមីង សិស្សថ្នាក់ទី ៧ក



១. អានស្ទាត់

ហុក វណ្ណនីដា សិស្សថ្នាក់ទី ៩ខ



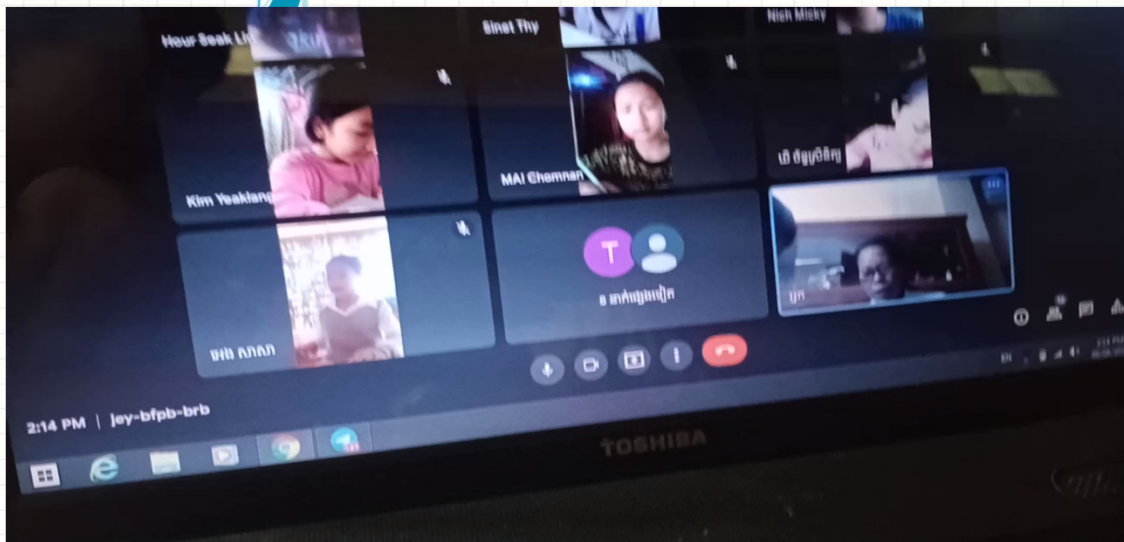
ឡេង សុផារី សិស្សថ្នាក់ទី ៩ខ



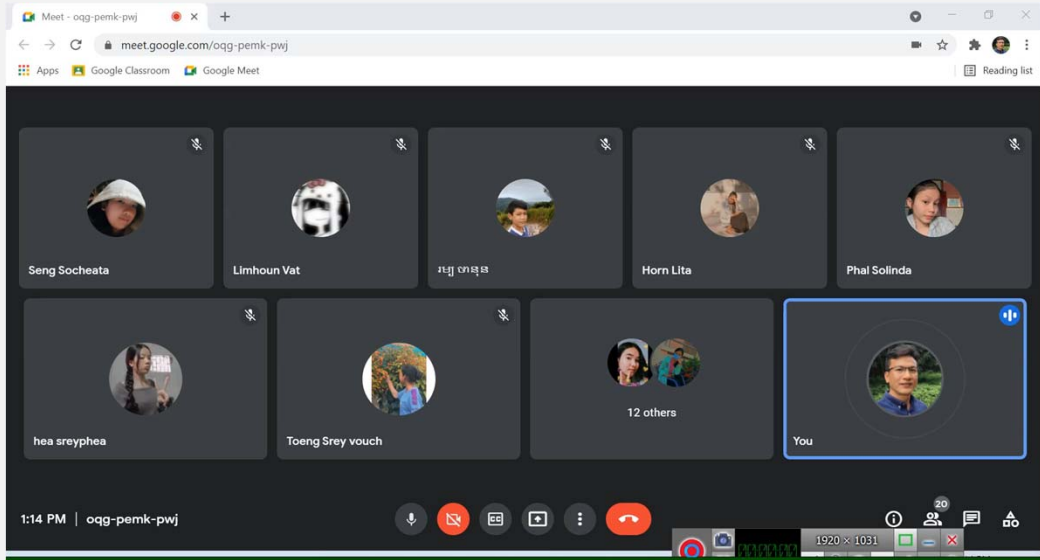
២. សរសេរតាមអាណ



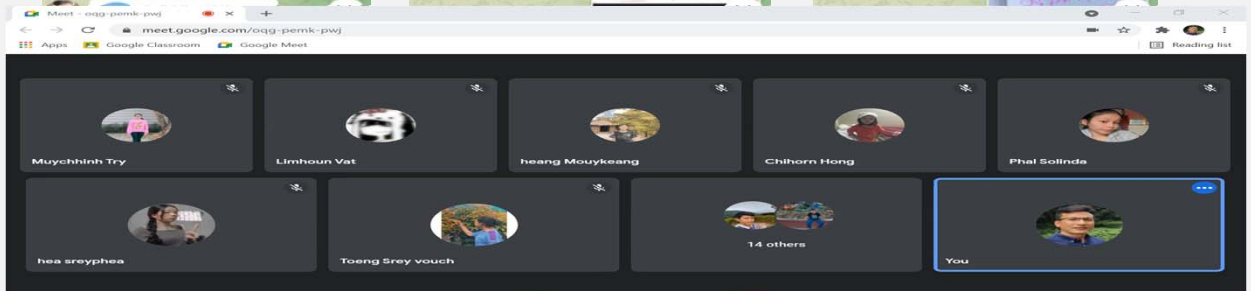
៣. សំណួរផ្លាស់មាត់




២. សរសេរតាមអោល ៖ ប្រមូល ទិន្នន័យ និង ព័ត៌មានរបស់មេរៀន



៣. ឆ្លើយសំណួររដ្ឋាវល់មាត់ ៖
យល់ មញ្ញត្ត និយមន័យ រូបមន្ត ខ្លឹមសារមេរៀន...



៤. ធ្វើលំហាត់ និង ដោះស្រាយចំណោទ ៖
អនុវត្ត បញ្ញត្តិ និងមន័យ រូបមន្ត ខ្លឹមសារមេរៀន...



Section 1 of 5

គេស្តងើមធ្លាក់ វិញ្ញាសា សីលធម៌-ពលរដ្ឋ ថ្នាក់ទី ១១ (វិទ្យាសាស្ត្រសង្គម)

លទ្ធផល

Short-answer text

ការវាយតម្លៃមេរៀន និងកិច្ចស្រុតស្រង់

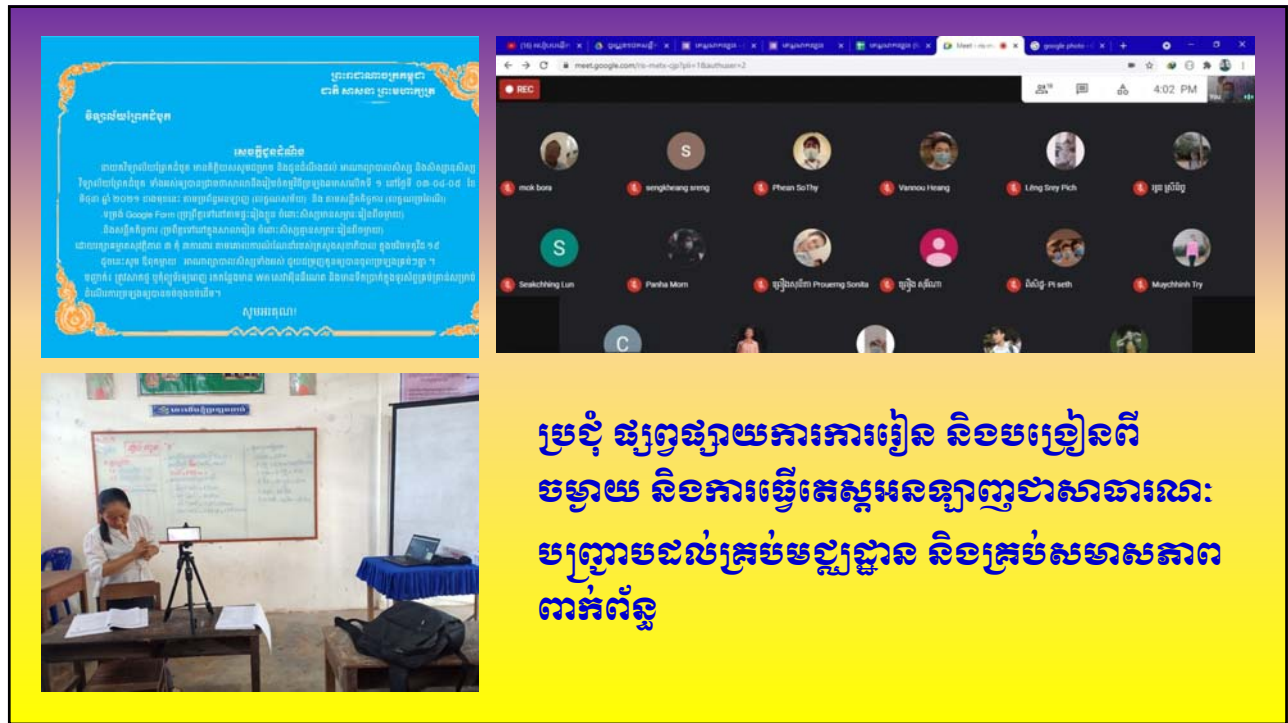
វិទ្យាល័យ ភ្នំពេញ

គោលគ្រឹះគ្រូពេទ៌ (Link) វិញ្ញាសាស្តងើមធ្លាក់ តាមប្រព័ន្ធអេឡិចត្រូនិក

សម័យប្រចាំឆ្នាំ ២០២២

	វិញ្ញាសាទី									
	1	2	3	4	5	6	7	8	9	10
វិញ្ញាសាស្តងើមធ្លាក់	សាសាដ្ឋ	ស្រុតិវិញ្ញា	សិវិវិញ្ញា	សិវិវិញ្ញា	សាសាដ្ឋ	ស្រុតិវិញ្ញា	សេនសិវិវិញ្ញា	សំលេងចម្រើន	កាសាសាស្តងើមធ្លាក់	ស្រុតិវិញ្ញា
5 ថ្នាក់ទី ១១ វិញ្ញាសាស្តងើមធ្លាក់	ត្រូវបានដាក់	ត្រូវបានដាក់	ត្រូវបានដាក់	ត្រូវបានដាក់	ត្រូវបានដាក់	ត្រូវបានដាក់	ត្រូវបានដាក់	ត្រូវបានដាក់	ត្រូវបានដាក់	ត្រូវបានដាក់
6 ថ្នាក់ទី ១២ វិញ្ញាសាស្តងើមធ្លាក់	ត្រូវបានដាក់	ត្រូវបានដាក់	ត្រូវបានដាក់	ត្រូវបានដាក់	ត្រូវបានដាក់	ត្រូវបានដាក់	ត្រូវបានដាក់	ត្រូវបានដាក់	ត្រូវបានដាក់	ត្រូវបានដាក់
វិញ្ញាសាស្តងើមធ្លាក់	វិញ្ញាសាទី 1	វិញ្ញាសាទី 2	វិញ្ញាសាទី 3	វិញ្ញាសាទី 4	វិញ្ញាសាទី 5	វិញ្ញាសាទី 6	វិញ្ញាសាទី 7	វិញ្ញាសាទី 8	វិញ្ញាសាទី 9	វិញ្ញាសាទី 10
7 ថ្នាក់ទី ១១ វិញ្ញាសាស្តងើមធ្លាក់	ត្រូវបានដាក់	ត្រូវបានដាក់	ត្រូវបានដាក់	ត្រូវបានដាក់	ត្រូវបានដាក់	ត្រូវបានដាក់	ត្រូវបានដាក់	ត្រូវបានដាក់	ត្រូវបានដាក់	ត្រូវបានដាក់
8 ថ្នាក់ទី ១២ វិញ្ញាសាស្តងើមធ្លាក់	ត្រូវបានដាក់	ត្រូវបានដាក់	ត្រូវបានដាក់	ត្រូវបានដាក់	ត្រូវបានដាក់	ត្រូវបានដាក់	ត្រូវបានដាក់	ត្រូវបានដាក់	ត្រូវបានដាក់	ត្រូវបានដាក់

ការរៀន និងប្រឡងតាម Google Form



ប្រជុំ ផ្សព្វផ្សាយការការរៀន និងបង្រៀនពី
បង្ហាញ និងការធ្វើតេស្តអនឡាញជាសាធារណៈ
បញ្ជូនបដិស្រង់មជ្ឈដ្ឋាន និងគ្រប់សមាសភាព
ពាក់ព័ន្ធ





ការធ្វើតេស្តបែបថ្មី
ក្នុងបរិបទ Covid-19 និងពេលបច្ចុប្បន្ន

បញ្ជីករណីបង្កើនចំនួនបណ្ណាល័យសិក្សាសាស្ត្រស្រីស្រី
សម័យប្រឡូង ២៦ គម្ពីរ ២០២១
សម្រាប់ឆ្នាំទី ១០, ១១, ១២
១. ឧទ្ទេសខុសត្រូវប្រឡូង

លោកក្រុង ជុំ ធីតថា	លោកក្រុង មុជ សម្បត្តិ
២. ឧទ្ទេសបណ្ណាល័យប្រឡូងឆ្នាំទី១២ (វិ.កិត)	
អ្នកក្រុង ម៉ន សីហា	
៣. ឧទ្ទេសបណ្ណាល័យប្រឡូងឆ្នាំទី១២ (វិ.សង្គម)	
អ្នកក្រុង ជ័យ ផល្លែ	
៤. ឧទ្ទេសបណ្ណាល័យប្រឡូងឆ្នាំទី១១	
លោកក្រុង គីម ចន្ទធីតា	
៥. ឧទ្ទេសបណ្ណាល័យប្រឡូងឆ្នាំទី១០	
លោកក្រុង គីម សុខធីតា	

សម្រាប់បញ្ជីបញ្ជូនស្នើសុំបញ្ជូន
លោកក្រុង ជុំ ធីតថា 015 402 226, 077 801 913
លោកក្រុង មុជ សម្បត្តិ 076 455 5516, 096 666 9300, 097 236 3077

រៀបចំគណៈកម្មការទេស្តាកំណត់វិញ្ញាណស័កស្តុកាមកម្រិតថ្នាក់

ប្រធានដ្ឋានសិក្សាសាស្ត្រស្រីស្រី
គណៈកម្មការទេស្តាកំណត់វិញ្ញាណស័កស្តុកាមកម្រិតថ្នាក់

ប្រធានដ្ឋានសិក្សាសាស្ត្រស្រីស្រី
គណៈកម្មការទេស្តាកំណត់វិញ្ញាណស័កស្តុកាមកម្រិតថ្នាក់

លោកក្រុង ជុំ ធីតថា	លោកក្រុង មុជ សម្បត្តិ
២. ឧទ្ទេសខុសត្រូវបណ្ណាល័យប្រឡូងឆ្នាំទី ៩	
លោកក្រុង ម៉ាស ស៊ីន	
៣. ឧទ្ទេសខុសត្រូវបណ្ណាល័យប្រឡូងឆ្នាំទី ៨	
លោកក្រុង ជា សម្បត្តិ	
៤. ឧទ្ទេសខុសត្រូវបណ្ណាល័យប្រឡូងឆ្នាំទី ៧	
អ្នកក្រុង ហ៊ុន ស៊ីនធីតា	

សម្រាប់បញ្ជីបញ្ជូនស្នើសុំបញ្ជូន
លោកក្រុង ជុំ ធីតថា 015 402 226, 077 801 913



ការចុះធ្វើតេស្តតាមតួមិ



**សិស្សានុសិស្ស មកមើលលទ្ធផល
តេស្តប្រចាំខែ ឆមាស ដែលបានមិត្តជួយជាសាធារណៈ**



IV. សេចក្តីសន្និដ្ឋាន

ការរៀន និងបង្រៀនតាមគន្លងជីវិតថ្មី

- បានធ្វើឱ្យលទ្ធផលសិក្សារបស់បានល្អជាងមុន ដោយសិស្សចេះរៀនខ្លួនឯងមុនមកជួបគ្រូ តាមរយៈសន្លឹកកិច្ចការ

កម្រិតទី១ ទី២ ទី៣ ទី៤ សិស្សមានផែនការសិក្សាប្រចាំឆ្នាំបានដឹងលឺពីមាតាបិតារបស់ខ្លួន សិស្សរៀនផ្សាភ្ជាប់នឹងបំណិនរកចំណូល។

- គ្រូបង្រៀនបានខិតខំបំពេញការងាររបស់ខ្លួនបានល្អជាងមុន ចេះរកវិធីបង្រៀនសិស្ស ចេះជួយសិស្សរៀនយឺត ចេះជួយសិស្សឱ្យមានបំណិនរកចំណូល។

ស្វែងរកគុណ



បទបង្ហាញ



ការរៀន និងបង្រៀនតាមគន្លងជីវិតថ្មី

បង្ហាញដោយ៖ **លោក លាង លាងហ្វូ**
តួនាទី៖ នាយករងវិទ្យាល័យ ហ៊ុន សែន សំពៅពូន
ទំនាក់ទំនង៖
Tell: 0977428994
Telegram: 0977428994
Email: chheang.leanghour.hs@moeys.gov.kh



សំពៅពូន, ថ្ងៃទី២០ ខែមិថុនា ឆ្នាំ២០២២

មាតិកា

- ១-សាវតាសាលាវិទ្យាល័យ ហ៊ុន សែន សំពៅពូន
- ២-ការរៀន និងបង្រៀនតាមទំលាប់
- ៣-ការរៀន និងបង្រៀនតាមគន្លងជីវិតថ្មី
 - ៣.១- ដំណាក់កាលរៀន និងបង្រៀនទី១
 - ៣.២- ដំណាក់កាលរៀន និងបង្រៀនទី២
 - ៣.៣- ដំណាក់កាលរៀន និងបង្រៀនទី៣
- ៤-លទ្ធផលសិក្សាសិស្ស និងការចូលរួម
- ៥-សេចក្តីសន្និដ្ឋាន



លោកស៊ីឡាន

ខ្ញុំបាទឈ្មោះ: **លោក លាង លាងហ្សូ**

អង្គភាព: **វិទ្យាល័យ ហ៊ិន សែន សំពៅពូន** ស្រុកកោះធំ ខេត្តកណ្តាល

តួនាទី: **១-ជានាយករងបច្ចេកទេស នៃវិទ្យាល័យ ហ៊ិន សែន សំពៅពូន**

២-បានបញ្ចប់បរិញ្ញាបត្រគ្រប់គ្រងអប់រំ ក្នុងកម្មវិធីលើកកម្ពស់គុណវុឌ្ឍិគណៈគ្រប់គ្រងសាលារៀនជំនាន់ទី១

៣-ជាបេក្ខជននិស្សិតថ្នាក់បរិញ្ញាបត្រជាន់ខ្ពស់អប់រំ ជំនាញគ្រប់គ្រងអប់រំ និងយុទ្ធសាស្ត្រសហគមន៍សាលារៀន ជំនាន់ទី១

ប្រព័ន្ធទំនាក់ទំនង៖

១-ទូរស័ព្ទលេខ៖ 097 74 28 994

២-Telegram៖ 097 74 28 994

៣-Facebook៖ Leanghour Chheang

៤-Email៖ chheang.leanghour.hs@moeys.gov.kh

១-សាវតារសាលាវិទ្យាល័យ ហ៊ិន សែន សំពៅពូន

១.១-ទីតាំងភូមិសាស្ត្រ៖ វិទ្យាល័យ ហ៊ិន សែន សំពៅពូន ស្ថិតនៅភូមិព្រែកសែម ឃុំសំពៅពូន ស្រុកកោះធំ ខេត្តកណ្តាល។ វិទ្យាល័យ នេះចាប់បើកដំណើរការចាប់ពីឆ្នាំ១៩៨៦ ដែលមាតិកាសិក្សាជាដ៏ទំនាបលិចទឹក ។ ដោយឆ្លងកាត់ការវិវឌ្ឍន៍ និងការដឹកនាំរយៈពេលជាច្រើនឆ្នាំ វិទ្យាល័យ ហ៊ិន សែន សំពៅពូន បច្ចុប្បន្នបានប្រែខ្លួនជាវិទ្យាល័យមួយ ដែលជាប់ស្តង់ដារ ក្នុង១០០សាលាទូទាំងប្រទេសជាមួយនិងទំនុកចិត្តខ្ពស់ពីសំណាក់មាតាបិតា អាណាព្យាបាលសិស្ស និងសហគមន៍ ។

១.២-ធនធានមនុស្ស និងការអប់រំ៖ វិទ្យាល័យ ហ៊ិន សែន សំពៅពូន បច្ចុប្បន្ននេះមានថ្នាក់ដឹកនាំចំនួន៤នាក់

- លោក ជី វណ្ណា ជានាយក
- លោក លាង លាងហ្សូ ជានាយករងបច្ចេកទេស
- លោក យូយ សុភាព ជានាយករងរដ្ឋបាល
- លោក ស សារិន ជានាយករងយុវជន

-ចំពោះបុគ្គលិកបង្រៀនសរុប ឆ្នាំ២០២១-២០២២នេះ មានចំនួន៧នាក់ ស្រី២៨នាក់ ចំនួនសិស្សសរុប ២,០០៦នាក់ សិស្សមធ្យមសិក្សាបឋមកម្រិតចំនួន១,២០៤នាក់ បែងចែកជា ២០ថ្នាក់ រៀន និងសិស្សមធ្យមសិក្សាទុតិយកម្រិតចំនួន៨០២នាក់ បែងចែកជា១៥ថ្នាក់រៀន ។



រូបភាពឆ្នាំ១៩៨៦



រូបភាពឆ្នាំ២០២១

១.១-មូលដ្ឋានវត្តគម្រោង



១.២-ទទួលយក និងអនុវត្តគម្រោង



២-ការរៀន និងបង្រៀនតាមទំលាប់

- សិស្សរៀនក្នុងថ្នាក់តាមកាលវិភាគ តាមម៉ោងកំណត់
- សិស្សជួបគ្រូ ពេលម៉ោងរៀន
- លំហាត់ ឬកិច្ចការផ្ទះពុំសូវសម្បូរបែប
- ការប្រឡងតេស្ត ធ្វើឡើងតាមកម្រិតថ្នាក់ តាមគ្រូឯកទេស
- សិស្សពុំមានផែនការសិក្សា
- រៀនតាមលំដាប់ លំដោយតាមកម្មវិធីសិក្សា
- ពុំបានផ្ដោតឱ្យសិស្សមានបំនិន ការសន្សំ... ។ល។



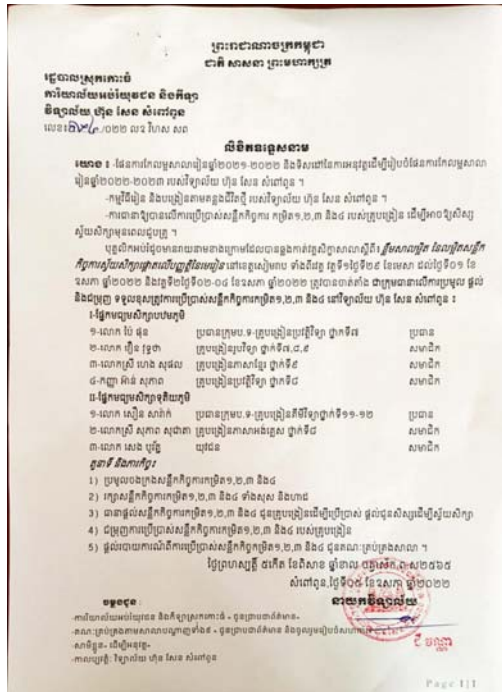
៣-ការរៀន និងបង្រៀនតាមគន្លងជីវិតថ្មី

ការរៀន និងបង្រៀនតាមគន្លងជីវិតថ្មី ជាការរៀន និងបង្រៀនដែលផ្ដោតជាសំខាន់ លើភាពប្រសើរនៃគុណភាពសិក្សាសិស្ស ព្រមជាមួយនឹងការជួយឱ្យសិស្សមានបំនិនមុខរបច្ចេកវិទ្យាជីវិត ការសន្សំប្រាក់ ។ល។



៣.១- ដំណាក់កាលរៀន និងបង្រៀនទី១

- ប្រពន្ធុធានាពីការរក្សាប្រើប្រាស់ សន្លឹកកិច្ចការកម្រិត១,២,៣ និង៤

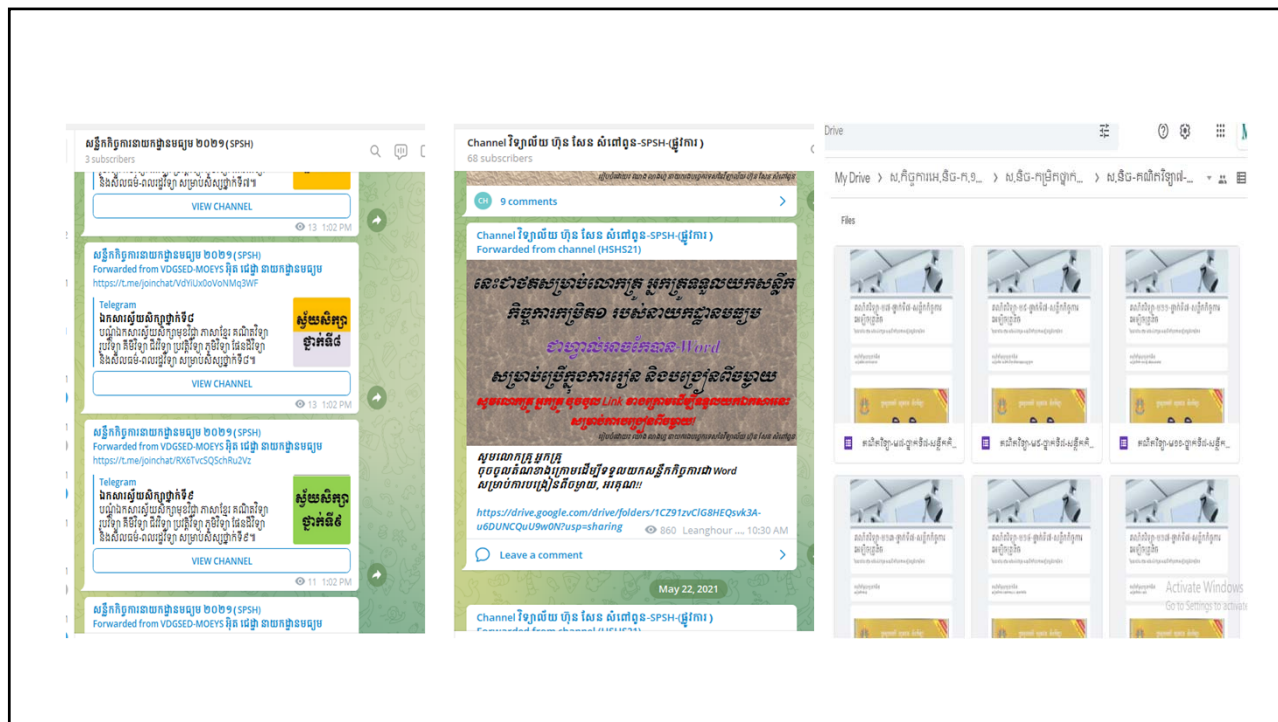


៣.១- ដំណាក់កាលរៀន និងបង្រៀនទី១

- សិស្សមានសន្លឹកកិច្ចការទាំង៤ប្រភេទសម្រាប់ស្វ័យសិក្សាមុនពេលរៀនជាមួយគ្រូ (ផ្តល់Soft និង App)

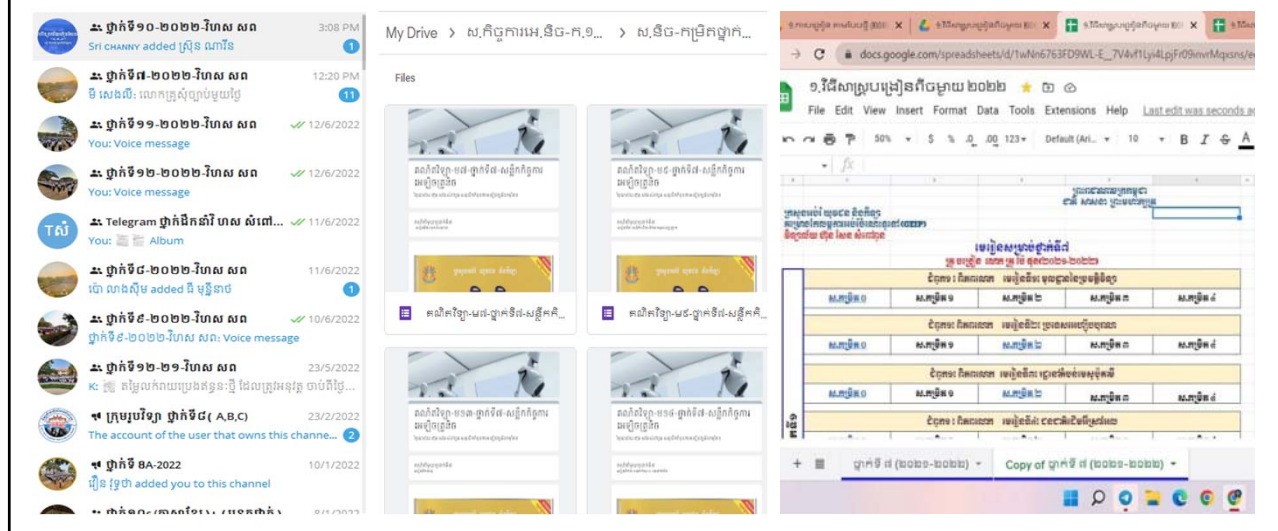
លំដាប់	មេរៀនទី១ មោឃនតារាង
<p>សម័យ</p> <p>ប្រើប្រាស់ប្រព័ន្ធសិក្សាស្រាវជ្រាវសិក្សាដោយប្រើប្រាស់ប្រព័ន្ធសិក្សាស្រាវជ្រាវ</p> <p>១. ដើរតាមការបង្រៀនប្រើប្រាស់ប្រព័ន្ធសិក្សាស្រាវជ្រាវ?</p>	<p>ចម្លើយ</p> <p>សិស្សត្រូវបានបង្រៀនប្រើប្រាស់ប្រព័ន្ធសិក្សាស្រាវជ្រាវដោយប្រើប្រាស់ប្រព័ន្ធសិក្សាស្រាវជ្រាវ</p> <p>សម្រាប់សិស្សទាំង៤ប្រភេទ</p> <ul style="list-style-type: none"> • អនុវត្តការបង្រៀនប្រើប្រាស់ប្រព័ន្ធសិក្សាស្រាវជ្រាវ • ការបង្រៀនប្រើប្រាស់ប្រព័ន្ធសិក្សាស្រាវជ្រាវដោយប្រើប្រាស់ប្រព័ន្ធសិក្សាស្រាវជ្រាវ • ការបង្រៀនប្រើប្រាស់ប្រព័ន្ធសិក្សាស្រាវជ្រាវដោយប្រើប្រាស់ប្រព័ន្ធសិក្សាស្រាវជ្រាវ • ការបង្រៀនប្រើប្រាស់ប្រព័ន្ធសិក្សាស្រាវជ្រាវដោយប្រើប្រាស់ប្រព័ន្ធសិក្សាស្រាវជ្រាវ • ការបង្រៀនប្រើប្រាស់ប្រព័ន្ធសិក្សាស្រាវជ្រាវដោយប្រើប្រាស់ប្រព័ន្ធសិក្សាស្រាវជ្រាវ
<p>២. តើការប្រើប្រាស់ប្រព័ន្ធសិក្សាស្រាវជ្រាវមានប្រសិទ្ធភាពជាងការបង្រៀនដោយប្រើប្រាស់ប្រព័ន្ធសិក្សាស្រាវជ្រាវដែរឬទេ?</p>	<p>២. សិស្សប្រើប្រាស់ប្រព័ន្ធសិក្សាស្រាវជ្រាវ ១១១១១</p> <p>ប្រើប្រាស់ប្រព័ន្ធសិក្សាស្រាវជ្រាវ ១១១១១</p> <p>ប្រើប្រាស់ប្រព័ន្ធសិក្សាស្រាវជ្រាវ ១១១១១</p>
<p>៣. តើការប្រើប្រាស់ប្រព័ន្ធសិក្សាស្រាវជ្រាវមានប្រសិទ្ធភាពជាងការបង្រៀនដោយប្រើប្រាស់ប្រព័ន្ធសិក្សាស្រាវជ្រាវដែរឬទេ?</p>	<p>៣. សិស្សប្រើប្រាស់ប្រព័ន្ធសិក្សាស្រាវជ្រាវ ១១១១១</p> <p>ប្រើប្រាស់ប្រព័ន្ធសិក្សាស្រាវជ្រាវ ១១១១១</p> <p>ប្រើប្រាស់ប្រព័ន្ធសិក្សាស្រាវជ្រាវ ១១១១១</p>





ប្រព័ន្ធទម្លាក់សន្លឹកកិច្ចការទាំង៤ប្រភេទ សម្រាប់ស្វ័យសិក្សាមុនពេលរៀនជាមួយគ្រូ

-តាមរយៈ: Telegram Google form Google Sheet ...





-តាមរយៈការចែកសន្លឹកកិច្ចការផ្ទាល់



៣.១- ដំណាក់កាលរៀន និងបង្រៀនទី១

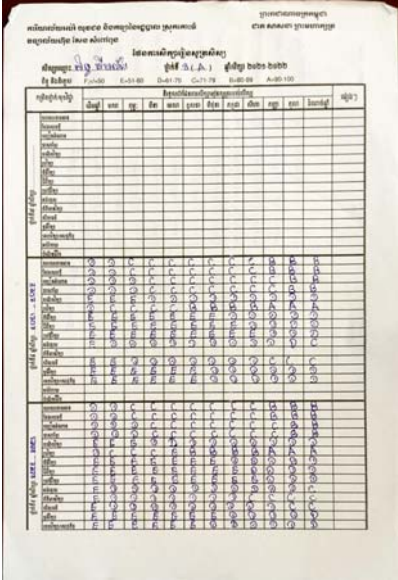
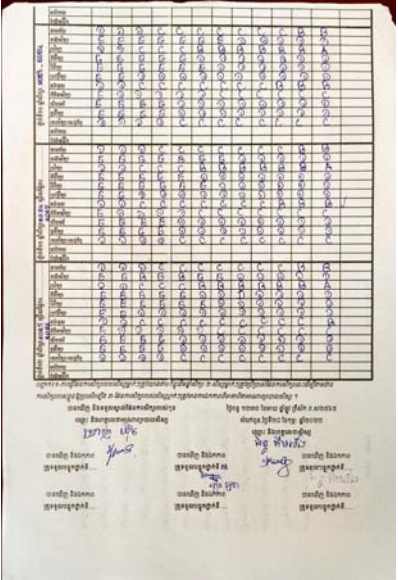
❑ សិស្សមានកាលវិភាគស្វ័យសិក្សា នៅពេលទំនេរពីការងារជួយគ្រួសារ





៣.១- ដំណាក់កាលរៀន និងបង្រៀនទី១

□ សិស្សម្នាក់ៗមានផែនការសិក្សា

៣.២- ដំណាក់កាលរៀន និងបង្រៀនទី២

❑ សិស្សរៀនជាមួយគ្រូ ផ្ទាល់តាមអនឡាញ និងនៅថ្នាក់រៀន

**គម្រោងបង្រៀនមួយមធ្យម
មេត្តាស្រាវជ្រាវ**

ប្រភេទ មធ្យម	ថ្ងៃ បង្រៀន	ម៉ោង បង្រៀន
មធ្យមសិក្សា ស្រី	ថ្ងៃចន្ទ	ម៉ោង ៧:៣០ ដល់ ៩:៣០
មធ្យមសិក្សា ស្រី	ថ្ងៃចន្ទ	ម៉ោង ៩:៣០ ដល់ ១១:៣០
មធ្យមសិក្សា ស្រី	ថ្ងៃចន្ទ	ម៉ោង ១១:៣០ ដល់ ១:៣០

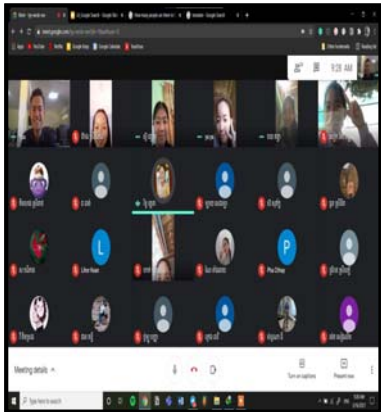
ក្នុងដំណាក់កាលរៀន គម្រោងបង្រៀន គាំទ្រដោយឧបករណ៍
- ប្រើប្រាស់ប្រព័ន្ធគ្រប់គ្រងសិក្សា (ដើម្បីត្រួតពិនិត្យសិស្ស) ជាមួយប្រព័ន្ធគ្រប់គ្រងសិក្សាដើរ
- ប្រើប្រាស់ប្រព័ន្ធគ្រប់គ្រងសិក្សា
- ប្រើប្រាស់ប្រព័ន្ធគ្រប់គ្រងសិក្សា
- ប្រើប្រាស់ប្រព័ន្ធគ្រប់គ្រងសិក្សា

ប្រភេទសិស្ស	សម្រាប់សិស្ស	សម្រាប់សិស្ស
សិស្សស្រី	សិស្សស្រី	សិស្សស្រី
សិស្សស្រី	សិស្សស្រី	សិស្សស្រី
សិស្សស្រី	សិស្សស្រី	សិស្សស្រី



៣.២- ដំណាក់កាលរៀន និងបង្រៀនទី២

❑ គ្រូអាចជួយបញ្ជាក់ បន្ថែមពីខ្លឹមសារមេរៀន និងគន្លឹះនៃការដោះ ស្រាយលំហាត់ និង ចំណោទ ផ្នែកលើលទ្ធ ផលស្វ័យសិក្សាសន្លឹក កិច្ចការទាំង៤ ប្រភេទ



ការបង្រៀនត្រូវផ្តោតលើកិច្ចការសំខាន់ៗទាំង៤

ជំពូកទី១
ពិភពលោក

បេរៀនទី១ មូលដ្ឋានប្រវត្តិវិទ្យា <small>អំពីការរៀនសូត្រស្របតាមវិធីសាស្ត្រ ជំនាញ ជំនួយផ្នែក និងឯកសារពាក់ព័ន្ធផ្សេងទៀត</small>	
ខ្លឹមសារទី១	ប្រវត្តិវិទ្យាជាអ្វី?
១. ប្រវត្តិវិទ្យាជាអ្វី?	
២. តើការរៀនសូត្រត្រូវតែធ្វើដូចម្តេចដើម្បីចង្អុល ប្រវត្តិវិទ្យា?	
៣. តើឯកសារមានអ្វីខុស?	
៤. តើឯកសារមានលក្ខណៈអ្វីខុស?	



- អំណានស្ទាត់
- សរសេរតាមអាន
- សំណួរផ្ទាល់មាត់
- សំណួរត្រិះរិះ លំហាត់ ឬចំណោទ។



- អំណានស្ទាត់
- សរសេរតាមអាន
- សំណួរផ្ទាល់មាត់
- សំណួរត្រិះរិះ លំហាត់ ឬចំណោទ។

ប្រធានាធិការ មហាវិទ្យាល័យ ភូមិន្ទ
ប្រធានាធិការ មហាវិទ្យាល័យ អប់រំ
សម្តេចប្រធាន គណៈកម្មាធិការ
សម្តេចប្រធាន គណៈកម្មាធិការ
សម្តេចប្រធាន គណៈកម្មាធិការ
សម្តេចប្រធាន គណៈកម្មាធិការ

ឈ្មោះសិស្ស: _____
 ឈ្មោះគ្រូ: _____
 ថ្ងៃ ខែ ឆ្នាំ កំណើត: _____
 លេខសិស្ស: _____
 លេខគ្រូ: _____

ពិន្ទុសរុប
...../50

I. Reading (08 marks)
Please fill in the gaps by using the words in the box.

(A) environment (B) create (C) farmers (D) reduce (E) protect (F) air pollution (G) elected (H) poisoned

I would make a lot of changes to stop pollution destroying our (1) if were the district governor. I would make everyone use cloth bags if I were in charge. This would (2) the number of plastic bags in the environment, which can kill birds in a number of ways. I would (3) new parks if I were in control of the town. This would help to restore our natural environment, and give birds a place to live. I would ban the chemicals used by (4) if I were given the job. This would help to(5) our natural habitats, and stop birds from being(6) I would ban cars and motorbikes if I were(7) These bans would stop(8) and help to make a cleaner environment for everyone.

II. Grammar (14 marks)
Choose the correct answer "A, B, C or D" to fill the sentences below.

1. He to drink coffee every morning. He doesn't do that now.
A. uses B. used C. has used D. is using
2. Dara and I to smoke cigarettes when we were young.
A. didn't use B. don't use C. aren't used D. didn't used
3. These cars every day.
A. don't drive B. haven't driven C. aren't driven D. isn't driven
4. This language in many countries.
A. speaks B. spoke C. has spoken D. is spoken
5. This motorcycle in 2019.
A. made B. has made C. is made D. was made
6. These buildings 5 years ago.
A. have built B. are built C. were built D. had built
7. My mother dinner when I called her.
A. had had B. is having C. has had D. was had
8. If he wanted to pass the exam, he hard.
A. studied B. will study C. would study D. studies

III. Vocabulary (18 marks)
Underline the word which does not belong to the group.

1. A. participate B. remember C. happened D. visited
2. A. teach B. meet C. ruled D. fly
3. A. cow B. pigeon C. bull D. leopard
4. A. doctor B. dentist C. winner D. nurse
5. A. bathroom B. diningroom C. environment D. bedroom
6. A. orange B. grape C. mango D. trash

➔

អំណានស្ទាត់

សរសេរតាមអាន

សំណួរផ្ទាល់មាត់

សំណួរត្រិះរិះ លំហាត់ ឬចំណោទ។

៣.៣- ដំណាក់កាលអនុវត្តរៀន និងបង្រៀនទី៣

❑ សិស្សរៀនចម្រុះមុខវិជ្ជា តាមរយៈកិច្ចការគម្រោង ដើម្បីអនុវត្តខ្លឹមសារនិងបញ្ញតិមេរៀន

៣.៣- ដំណាក់កាលអនុវត្តរៀន និងបង្រៀនទី៣

❑ សិស្សរៀនចម្រុះមុខវិជ្ជា តាមរយៈកិច្ចការគម្រោង ដើម្បីអនុវត្តខ្លឹមសារនិងបញ្ញតិមេរៀន



៣.៣- ដំណាក់កាលអនុវត្តរៀន និងបង្រៀនទី៣

❑ សិស្សមានកម្មវិធីវិនិយោគ កម្មវិធីផ្ទះបែតង កម្មវិធីបំណិនព័ត៌មានវិទ្យា និងកម្មវិធីស្រាវជ្រាវផ្សេងៗ



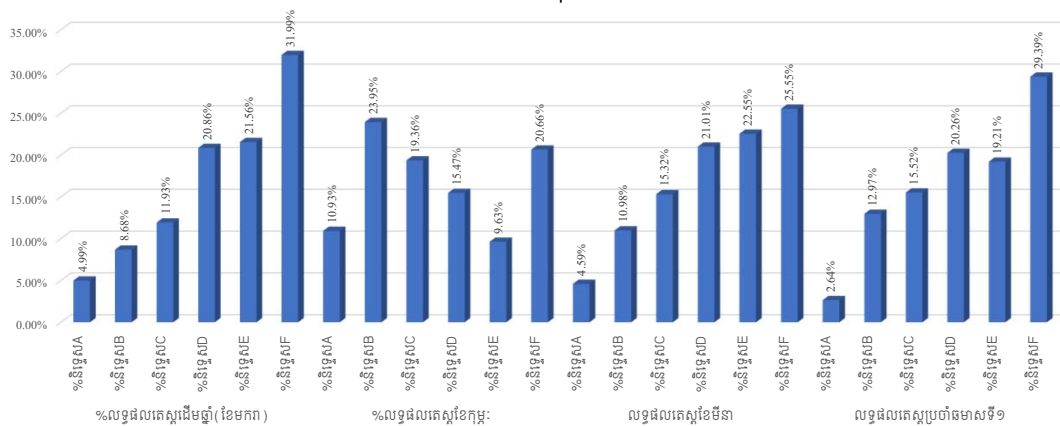
៣.៣- ដំណាក់កាលអនុវត្តរៀន និងបង្រៀនទី៣



៤-លទ្ធផលសិក្សាសិស្ស និងការចូលរួម

ក-គុណភាពសិក្សាសិស្ស


អត្រាជាប់តាមនិទ្ទេស ដំណាច់ឆមាសទី១ ឆ្នាំ២០២២
សិស្សសរុប ២០០៤នាក់ ក្នុងនោះស្រី ១០១៤នាក់



ខ-ការអនុវត្តតេស្តស្តង់ដារ

Name	Size
IM-G7.docx	433,546
IM-G7.pdf	604,339
IM-G8.docx	552,618
IM-G8.pdf	640,451
IM-G9.docx	775,782
IM-G9.pdf	479,873
IM-G10.docx	507,546
IM-G10.pdf	465,912
IM-G11SC.docx	891,246
IM-G11SC.pdf	774,554
IM-G11SS.docx	519,932
IM-G11SS.pdf	571,234
IM-G12SC.docx	552,270
IM-G12SC.pdf	1,017,804
IM-G12SS.docx	724,832
IM-G12SS.pdf	430,657

វិញ្ញាសាតេស្តស្តង់ដារ



បំណែងចែកគណៈកម្មការ



ឯកសាររដ្ឋបាលគាំទ្រការប្រឡង



សកម្មភាពតេស្តស្តង់ដារ



ខ-ការអនុវត្តតេស្តស្តង់ដារ



សកម្មភាពតេស្តស្តង់ដារ



សកម្មភាពចុះលេខសម្ងាត់



សកម្មភាពកាត់ក្បាលសន្លឹកកិច្ចការ



សកម្មភាពកែសន្លឹកកិច្ចការ

ខ-ការអនុវត្តតេស្តស្តង់ដារ



បញ្ជីលេខបញ្ជីសិស្សសរុប ១៤៦ ឆ្នាំរៀន ២០២២

លេខបញ្ជី	ឈ្មោះសិស្ស	លេខបញ្ជី	លេខបញ្ជី	សរុប	គណិត	រូប	ភូមិ	ខ្មែរ	ប្រវត្តិ	វិទ្យាសាស្ត្រសីលធម៌	ផែនដី	ភូមិ	សេដ្ឋកិច្ច	ពាក់កណ្តាល
10	10	8221855	1862	44	110	61	37	32	45	70	75	48	71	25
10	10	8221856	1863	44	106	60	38	32	40	73	71	48	71	25
10	10	8221857	1864	44	105	53	40	32	40	72	75	48	71	28
10	10	8221858	1865	44	104	51	45	30	35	72	75	48	71	28
10	10	8221859	1866	44	92	26	33	29	40	71	75	48	73	32
10	10	8221860	1867	44	109	39	39	31	35	74	75	49	73	32
10	10	8221861	1868	44	108	59	42	29	35	73	75	49	75	33
10	10	8221862	1869	44	110	61	42	30	40	73	75	49	70	32
10	10	8221863	1870	44	109	71	42	31	35	73	75	49	75	32
10	10	8221864	1871	44	119	71	42	31	30	74	75	49	75	30
10	10	8221865	1872	44	116	63	40	30	40	69	75	41	81	30
10	10	8221866	1873	44	100	66	43	32	45	73	70	49	75	36
10	10	8221867	1874	44	68	23	35	28	35	55	37	47	72	28
10	10	8221868	1875	44	109	21	40	29	35	70	60	48	72	30
10	10	8221869	1876	44	94	43	39	32	35	67	75	48	70	29
10	10	8221870	1877	44	117	37	37	31	40	72	75	38	71	37

សកម្មភាពប្រជុំណែនាំក្រុមទទួលខុសត្រូវលើបញ្ហាសិស្សតាមកម្រិតថ្នាក់ (តំណាលីងកូន)

161-ព្រះស្រីប្រក្រតិយកម្មសិល្បៈបញ្ជីលេខបញ្ជីសិស្សសរុប ២០២២

លេខបញ្ជី	ឈ្មោះសិស្ស	លេខបញ្ជី	លេខបញ្ជី	សរុប	គណិត	រូប	ភូមិ	ខ្មែរ	ប្រវត្តិ	វិទ្យាសាស្ត្រសីលធម៌	ផែនដី	ភូមិ	សេដ្ឋកិច្ច	ពាក់កណ្តាល	
1	1	8220820	1878	44	80	25	37	32	29	19	18	31	27	25	18
1	1	8220821	1879	44	56	12	45	9	16	17	0	0	25	21	16
1	1	8220822	1880	44	24	49	64	55	12	21	25	31	31	22	29
1	1	8220823	1881	44	11	22	33	37	14	18	27	29	29	24	16
1	1	8220824	1882	44	23	15	38	29	9	13	19	11	19	25	19
1	1	8220825	1883	44	27	39	66	18	14	18	18	29	21	24	20
1	1	8220826	1884	44	21	55	76	47	35	19	24	29	23	25	20
1	1	8220827	1885	44	28	27	53	21	14	17	21	31	25	25	22
1	1	8220828	1886	44	27	15	42	30	5	29	21	31	27	24	16
1	1	8220829	1887	44	17	15	32	38	8	11	16	38	25	21	22
1	1	8220830	1888	44	19	20	39	73	13	23	26	31	31	25	29
1	1	8220831	1889	44	15	32	47	47	8	23	27	29	31	25	28
1	1	8220832	1890	44	27	35	62	34	33	24	26	33	31	25	32
1	1	8220833	1891	44	28	24	52	43	28	21	22	23	34	25	24



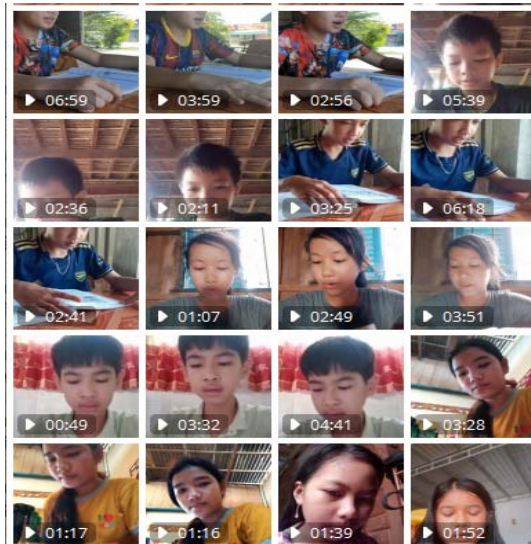
តំណាលីងមេ

បិទផ្សាយសន្ទសីល

គ-ការលើកទឹកចិត្តសិស្ស



យ-សកម្មភាពរៀនរបស់សិស្ស

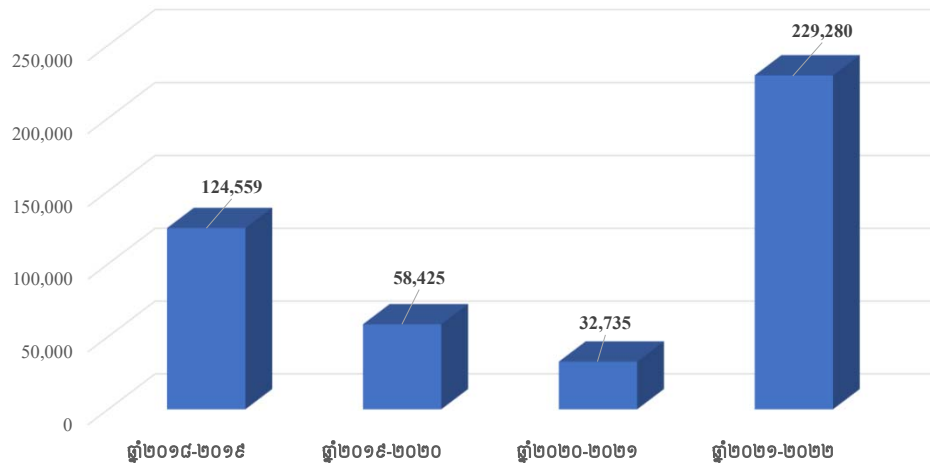


ង- សកម្មភាពរបស់អាណាព្យាបាលចូលតាមដាន ដឹងៗពីសម្មភាពរៀនរបស់កូន




ច-ការចូលរួមរបស់សហគមន៍ អង្គការមូលដ្ឋាន និងអង្គការនានា

ការចូលរួមរបស់សហគមន៍តាមឆ្នាំសិក្សា (ទាំងសម្ភារៈ និងថវិកា) គិតជាប្រាក់ដុល្លារ



ច-ការចូលរួមរបស់សហគមន៍ អង្គការមូលដ្ឋាន និងអង្គការនានា



៥-សេចក្តីសន្និដ្ឋាន

ការរៀន និងបង្រៀនតាមគន្លងជីវិតថ្មី ជាវិធីបង្រៀន និងរៀន
តាមបែបថ្មីដែលគណៈគ្រប់គ្រង និងគ្រូបង្រៀនត្រូវតែអនុវត្តដើម្បី៖

- ភាពប្រសើរនៃគុណភាពសិក្សាសិស្ស
- សិស្សរៀន ដោយផ្សព្វផ្សាយនិងបំណិនជីវិត ការសន្សំ ភូមិបែកង...
- សិស្សមានស្មារតីសហការក្នុងការរៀន និងប្រើប្រាស់ពេលវេលាស្វ័យសិក្សាជាប្រចាំ
- គ្រូមានពេលវេលាគ្រប់គ្រាន់ក្នុងការជួយសិស្សដើម្បីបំពេញបន្ថែមនូវរាល់ចំណុចខ្វះខាត តាមផែនការសិស្ស និងជួយសិស្សរៀនយឹត
- អាណាព្យាបាល មាតាបិតាសិស្ស មានទំនុកចិត្តខ្ពស់មកលើសាលា និងជួយបំពេញភារកិច្ចការចាំបាច់នានារបស់សាលា
- គណៈគ្រប់គ្រង គ្រូបង្រៀន អង្គការមូលដ្ឋានគ្រប់ជាន់ថ្នាក់ទទួលបានការទុកចិត្តពីសំណាក់មាតាបិតាសិស្ស និងសហគមន៍
- ប្រព័ន្ធអប់រំជាប្រព័ន្ធដែលប្រសិទ្ធភាពខ្ពស់
- រាជរដ្ឋាភិបាលទទួលបានការគាំទ្រពីសំណាក់ អាណាព្យាបាល មាតាបិតាសិស្ស សហគមន៍ទាំងមូល ...។



សូមអរគុណ!
Thanks !





ប្រធានបទ

ការរៀន និងបង្រៀនតាមបែបឌីជីថល

ក កម្មវិធីមានចក្ខុវិស័យរយៈពេលវែង ដើម្បីក្លាយជាប្រទេសដែលមានប្រាក់ចំណូលមធ្យមកម្រិត ខ្ពស់នៅឆ្នាំ២០៣០ និងប្រាក់ចំណូលខ្ពស់នៅឆ្នាំ២០៥០ ។

**" ដើម្បីឱ្យមាន សេដ្ឋកិច្ចបែបឌីជីថល
លុះត្រាតែមាន ការអប់រំបែបឌីជីថល "**

ឯកឧត្តមបណ្ឌិតសភាចារ្យ ហង់ ជួន ណារ៉ុន

1784 INDUSTRY 1.0 Mechanization, steam power, weaving loom	1870 INDUSTRY 2.0 Mass production, assembly line, electrical energy	1969 INDUSTRY 3.0 Automation, computers and electronics	TODAY INDUSTRY 4.0 Cyber Physical Systems, internet of things, networks
--	---	---	---

INDUSTRY 4.0

មាតិកា

- ១-ព័ត៌មានផ្ទាល់ខ្លួន
- ២-ការបង្រៀនតាមទម្លាប់
- ៣-សេចក្តីណែនាំស្តីពី ការរៀន និងបង្រៀនតាមបែបឌីជីថល
- ៤-ប្រព័ន្ធនៃសកម្មភាពនៃការបង្រៀន
- ៥-ការរៀន និងបង្រៀនតាមបែបឌីជីថល
 - ៥.១- ដំណាក់កាលរៀន និងបង្រៀនទី១
 - ៥.២- ដំណាក់កាលរៀន និងបង្រៀនទី២
 - ៥.៣- ដំណាក់កាលរៀន និងបង្រៀនទី៣
- ៦-បំណិនរកចំណូល
- ៧-ផ្សេងៗ

១-ព័ត៌មានផ្ទាល់ខ្លួន

លោកគ្រូ ម៉ែ ឌុន

- > គ្រូគម្រិតមធ្យមសិក្សានៃវិទ្យាល័យ ហ៊ុនសែនសំពៅពូន ខេត្តកណ្តាល
- > បទពិសោធបង្រៀន៖ ១៩ឆ្នាំ ជាគន្លឹះស្សិត TUP ជំនាន់ទី១

មោទនភាពលើ៖

- ១. បានបង្រៀនវិធីសាស្ត្របង្រៀនតាមបែបថ្មី
- ២. បានយកគម្រោងបង្រៀនមួយមេរៀនមានច្រើនម៉ោងសិក្សាមកអនុវត្តជាមួយសិស្ស
- ៣. បានចែករំលែកចំណេះដឹងថ្មីៗដែលបានមកពី TUP ជាមួយមិត្តរួមស្ថាប័ន និងមិត្តរួមអាជីព
- ៤. បានយកបំណិនសតវត្សទី២១ មកប្រើប្រាស់ក្នុង ការបង្រៀនជាក់ស្តែង
- ៥. ចូលរួមធ្វើវិញ្ញាសា ក្រុម E-Test
- ៦. ចូលរួមធ្វើសន្លឹកកិច្ចការកម្រិត២




២-ការបង្រៀនតាមទម្លាប់

- ❑ សិស្សរៀនក្នុងថ្នាក់តាមកាលវិភាគ តាមម៉ោងកំណត់
- ❑ សិស្សជួបគ្រូ ពេលម៉ោងរៀន
- ❑ លំហាត់ ឬកិច្ចការផ្ទះពុំសូវសម្បូរបែប
ការប្រឡងតេស្ត ធ្វើឡើងតាមកម្រិតថ្នាក់ តាមគ្រូឯកទេស
- ❑ សិស្សពុំមានផែនការសិក្សា
- ❑ រៀនតាមលំដាប់ លំដោយតាមកម្មវិធីសិក្សា
- ❑ ពុំបានផ្ដោតឱ្យសិស្សមានបំនិន ការសន្សំ...។ល។



៣.សេចក្តីណែនាំស្តីពី ការរៀន និងបង្រៀនតាមមេមតិខ្លួន

១. ដំណាក់កាលរៀន និងបង្រៀនទី១៖

- ❑ សិស្សមានសន្លឹកកិច្ចការទាំង៤ប្រភេទ សម្រាប់ស្វ័យសិក្សាមុនពេលរៀនជាមួយគ្រូ (ផ្តល់Soft និងApp)។
- ❑ សិស្សមានកាលវិភាគស្វ័យសិក្សា នៅពេលទំនេរពីការងារផ្សេងៗគ្រួសារ

(ភស្តុតាង កាលវិភាគ / ផែនការសកម្មភាពសិក្សារបស់សិស្សរៀន ដោយមានមាតាបិតាជំរុញ)

២. ដំណាក់កាលរៀន និងបង្រៀនទី២៖

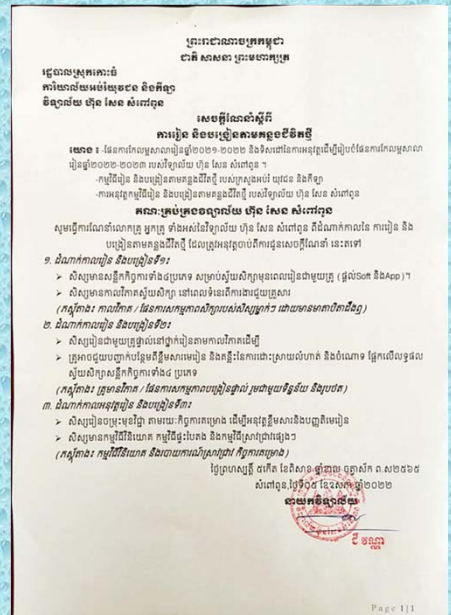
- ❑ សិស្សរៀនជាមួយគ្រូផ្ទាល់នៅថ្នាក់រៀនតាមកាលវិភាគដើម្បីត្រូវបានជួយបញ្ជាក់បន្ថែមពីខ្លឹមសាររៀន និងគន្លឹះនៃការដោះស្រាយលំហាត់ និងចំណោទ ផ្នែកលើលទ្ធផល ស្វ័យសិក្សាសន្លឹកកិច្ចការទាំង៤ ប្រភេទ

(ភស្តុតាង៖ ត្រូវមានវិភាគ / ផែនការសកម្មភាពបង្រៀនផ្ទាល់ រួមជាមួយទិន្នន័យ និងរូបថត)

៣. ដំណាក់កាលអនុវត្តរៀន និងបង្រៀនទី៣៖

- ❑ សិស្សរៀនចម្រុះមុខវិជ្ជា តាមរយៈកិច្ចការគម្រោង ដើម្បីអនុវត្តខ្លឹមសារនិងបញ្ញតិមេរៀន
- ❑ សិស្សមានកម្មវិធីវិនិយោគ កម្មវិធីផ្ទះបែតង និងកម្មវិធីស្រាវជ្រាវផ្សេងៗ

(ភស្តុតាង៖ កម្មវិធីវិនិយោគ និងរបាយការណ៍ស្រាវជ្រាវ កិច្ចការគម្រោង)





៥-ការរៀន និងបង្រៀនតាមបែបឌីជីថល

៥-១. ដំណាក់កាលរៀន និងបង្រៀនទី១៖

- ❑ សិស្សមានសន្លឹកកិច្ច ការទាំង៤ប្រភេទ សម្រាប់ស្វ័យសិក្សា មុនពេលរៀនជាមួយ គ្រូ

➢ សន្លឹកកិច្ចការ កម្រិត ០ សម្រាប់សិស្ស




៥- ការរៀន និងបង្រៀនតាមបែបឌីជីថល

៥-១. ដំណាក់កាលរៀន និងបង្រៀនទី១៖

- ❑ សិស្សមានសន្លឹកកិច្ច ការទាំង៤ប្រភេទ សម្រាប់ស្វ័យសិក្សា មុនពេលរៀនជាមួយ គ្រូ
- សន្លឹកកិច្ចការកម្រិត១សម្រាប់សិស្ស

សិស្សនាម: _____ ថ្នាក់: _____

ប្រធានស្រុក/ខេត្ត/ស្រីសោភ័ណ្ឌ: _____

សំណួរ: _____

ចម្លើយ: _____

គ្រូនាម: _____ ថ្នាក់: _____

ប្រធានស្រុក/ខេត្ត/ស្រីសោភ័ណ្ឌ: _____

សំណួរ: _____

ចម្លើយ: _____

សម្រាប់គេត្រូវ ប្រើប្រាស់

- សន្លឹកកិច្ចការកម្រិត១សម្រាប់គ្រូ

សិស្សនាម: _____ ថ្នាក់: _____

ប្រធានស្រុក/ខេត្ត/ស្រីសោភ័ណ្ឌ: _____

សំណួរ: _____

ចម្លើយ: _____

គ្រូនាម: _____ ថ្នាក់: _____

ប្រធានស្រុក/ខេត្ត/ស្រីសោភ័ណ្ឌ: _____

សំណួរ: _____

ចម្លើយ: _____

៥- ការរៀន និងបង្រៀនតាមបែបឌីជីថល

៥-១. ដំណាក់កាលរៀន និងបង្រៀនទី១៖

- ❑ សិស្សមានសន្លឹកកិច្ច ការទាំង៤ប្រភេទ សម្រាប់ស្វ័យសិក្សា មុនពេលរៀនជាមួយ គ្រូ

- សន្លឹកកិច្ចការកម្រិត ២ បញ្ញត្តិនៃមេរៀន



ក. កម្រិតមធ្យមសិក្សាស្រីសោភ័ណ្ឌ (កម្រិតមធ្យមសិក្សាស្រីសោភ័ណ្ឌ)	ស្រុកស្រីសោភ័ណ្ឌ	ស្រុកស្រីសោភ័ណ្ឌ
១. មធ្យមសិក្សាស្រីសោភ័ណ្ឌ	១. មធ្យមសិក្សាស្រីសោភ័ណ្ឌ	១. មធ្យមសិក្សាស្រីសោភ័ណ្ឌ
២. មធ្យមសិក្សាស្រីសោភ័ណ្ឌ	២. មធ្យមសិក្សាស្រីសោភ័ណ្ឌ	២. មធ្យមសិក្សាស្រីសោភ័ណ្ឌ
៣. មធ្យមសិក្សាស្រីសោភ័ណ្ឌ	៣. មធ្យមសិក្សាស្រីសោភ័ណ្ឌ	៣. មធ្យមសិក្សាស្រីសោភ័ណ្ឌ
៤. មធ្យមសិក្សាស្រីសោភ័ណ្ឌ	៤. មធ្យមសិក្សាស្រីសោភ័ណ្ឌ	៤. មធ្យមសិក្សាស្រីសោភ័ណ្ឌ
៥. មធ្យមសិក្សាស្រីសោភ័ណ្ឌ	៥. មធ្យមសិក្សាស្រីសោភ័ណ្ឌ	៥. មធ្យមសិក្សាស្រីសោភ័ណ្ឌ
៦. មធ្យមសិក្សាស្រីសោភ័ណ្ឌ	៦. មធ្យមសិក្សាស្រីសោភ័ណ្ឌ	៦. មធ្យមសិក្សាស្រីសោភ័ណ្ឌ
៧. មធ្យមសិក្សាស្រីសោភ័ណ្ឌ	៧. មធ្យមសិក្សាស្រីសោភ័ណ្ឌ	៧. មធ្យមសិក្សាស្រីសោភ័ណ្ឌ
៨. មធ្យមសិក្សាស្រីសោភ័ណ្ឌ	៨. មធ្យមសិក្សាស្រីសោភ័ណ្ឌ	៨. មធ្យមសិក្សាស្រីសោភ័ណ្ឌ
៩. មធ្យមសិក្សាស្រីសោភ័ណ្ឌ	៩. មធ្យមសិក្សាស្រីសោភ័ណ្ឌ	៩. មធ្យមសិក្សាស្រីសោភ័ណ្ឌ
១០. មធ្យមសិក្សាស្រីសោភ័ណ្ឌ	១០. មធ្យមសិក្សាស្រីសោភ័ណ្ឌ	១០. មធ្យមសិក្សាស្រីសោភ័ណ្ឌ

៥- ការរៀន និងបង្រៀនតាមបែបឌីជីថល

៥-១. ដំណាក់កាលរៀន និងបង្រៀនទី១៖

- ❑ សិស្សមានសន្លឹកកិច្ច ការទាំង៤ប្រភេទ សម្រាប់ស្វ័យសិក្សា មុនពេលរៀនជាមួយ គ្រូ

➢ សន្លឹកកិច្ចការកម្រិត ៣

ជាវិញ្ញាណសម្រាប់សិស្សឃ្លឹកឃាត់

ប្រកាសបញ្ជា លើ ការរៀន និងបង្រៀន					
ល.រ	ឈ្មោះ	ស្ថានភាព	ស្ថានភាព	ស្ថានភាព	ស្ថានភាព
១	សិស្ស	សិស្ស	សិស្ស	សិស្ស	សិស្ស
២	គ្រូ	គ្រូ	គ្រូ	គ្រូ	គ្រូ

ឈ្មោះ	ឈ្មោះ	ឈ្មោះ	ឈ្មោះ	ឈ្មោះ	ឈ្មោះ	ឈ្មោះ	ឈ្មោះ	ឈ្មោះ	ឈ្មោះ
ឈ្មោះ	ឈ្មោះ	ឈ្មោះ	ឈ្មោះ	ឈ្មោះ	ឈ្មោះ	ឈ្មោះ	ឈ្មោះ	ឈ្មោះ	ឈ្មោះ

ឈ្មោះ	ឈ្មោះ	ឈ្មោះ	ឈ្មោះ	ឈ្មោះ	ឈ្មោះ
ឈ្មោះ	ឈ្មោះ	ឈ្មោះ	ឈ្មោះ	ឈ្មោះ	ឈ្មោះ

ឈ្មោះ	ឈ្មោះ	ឈ្មោះ	ឈ្មោះ	ឈ្មោះ	ឈ្មោះ
ឈ្មោះ	ឈ្មោះ	ឈ្មោះ	ឈ្មោះ	ឈ្មោះ	ឈ្មោះ

៥- ការរៀន និងបង្រៀនតាមបែបឌីជីថល

៥-១. ដំណាក់កាលរៀន និងបង្រៀនទី១៖

- ❑ សិស្សមានសន្លឹកកិច្ច ការទាំង៤ប្រភេទ សម្រាប់ស្វ័យសិក្សា មុនពេលរៀនជាមួយ គ្រូ

➢ សន្លឹកកិច្ចការកម្រិត ៤

ជាវិញ្ញាណសម្រាប់សិស្សប្រឡូច

ប្រកាសបញ្ជា លើ ការរៀន និងបង្រៀន					
ល.រ	ឈ្មោះ	ស្ថានភាព	ស្ថានភាព	ស្ថានភាព	ស្ថានភាព
១	សិស្ស	សិស្ស	សិស្ស	សិស្ស	សិស្ស
២	គ្រូ	គ្រូ	គ្រូ	គ្រូ	គ្រូ

ឈ្មោះ	ឈ្មោះ	ឈ្មោះ	ឈ្មោះ	ឈ្មោះ	ឈ្មោះ	ឈ្មោះ	ឈ្មោះ	ឈ្មោះ	ឈ្មោះ
ឈ្មោះ	ឈ្មោះ	ឈ្មោះ	ឈ្មោះ	ឈ្មោះ	ឈ្មោះ	ឈ្មោះ	ឈ្មោះ	ឈ្មោះ	ឈ្មោះ

ឈ្មោះ	ឈ្មោះ	ឈ្មោះ	ឈ្មោះ	ឈ្មោះ	ឈ្មោះ
ឈ្មោះ	ឈ្មោះ	ឈ្មោះ	ឈ្មោះ	ឈ្មោះ	ឈ្មោះ

ឈ្មោះ	ឈ្មោះ	ឈ្មោះ	ឈ្មោះ	ឈ្មោះ	ឈ្មោះ
ឈ្មោះ	ឈ្មោះ	ឈ្មោះ	ឈ្មោះ	ឈ្មោះ	ឈ្មោះ

៥- ការរៀន និងបង្រៀនតាមបែបឌីជីថល

៥-១. ដំណាក់កាលរៀន និងបង្រៀនទី១៖

- ❑ សិស្សមានសន្លឹកកិច្ច ការទាំង៤ប្រភេទ សម្រាប់ស្វ័យសិក្សា មុនពេលរៀនជាមួយ គ្រូ

➢ ការចែកសន្លឹកកិច្ច
ការដោយផ្ទាល់

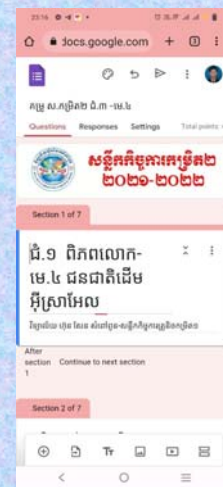


៥- ការរៀន និងបង្រៀនតាមបែបឌីជីថល

៥-១. ដំណាក់កាលរៀន និងបង្រៀនទី១៖

- ❑ សិស្សមានសន្លឹកកិច្ច ការទាំង៤ប្រភេទ សម្រាប់ស្វ័យសិក្សា មុនពេលរៀនជាមួយ គ្រូ

➢ ការបង្កើតសន្លឹកកិច្ចការទាំង ៤
ឱ្យរក្សាជា Google Form



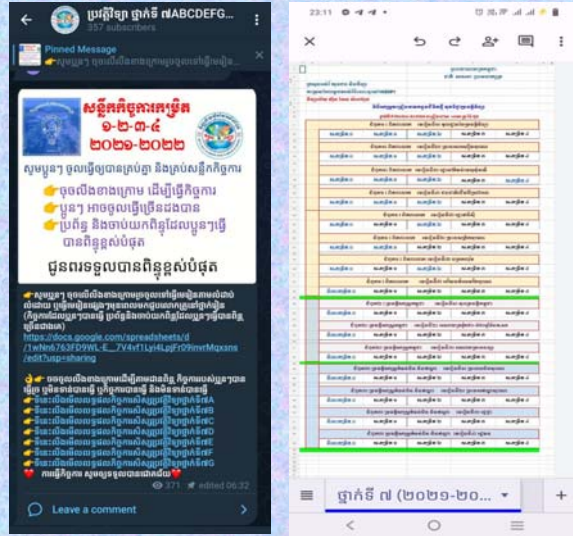
៥-ការរៀន និងបង្រៀនតាមមេមឌីជីថល

៥-១. ដំណាក់កាលរៀន និងបង្រៀនទី១៖

ប្រព័ន្ធផ្គ្រប់គ្រងសិក្សាកិច្ចការទាំង៤ប្រភេទ
សម្រាប់ស្វ័យសិក្សាមុនពេលរៀនជាមួយគ្រូ

-តាមរយៈ: Telegarm ឬ Channel Telegram
Google form Google Sheet ...

➢ សន្លឹកកិច្ចការ
កម្រិត០១២ ៣ ៤



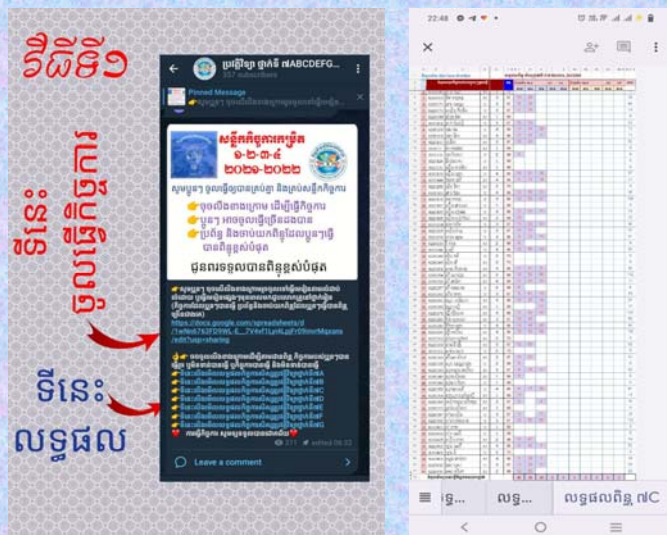
៥-ការរៀន និងបង្រៀនតាមមេមឌីជីថល

៥-២. ដំណាក់កាលរៀន និងបង្រៀនទី២៖

ប្រព័ន្ធតាមដានសិក្សាកិច្ចការទាំង៤ប្រភេទ
សម្រាប់ស្វ័យសិក្សាមុនពេលរៀនជាមួយគ្រូ

-តាមរយៈ: Telegarm ឬ Channel Telegram
Google form Google Sheet ...

➢ សន្លឹកកិច្ចការ
កម្រិត០១២ ៣ ៤



៥-ការរៀន និងបង្រៀនតាមបែបឌីជីថល

៥-២. ដំណាក់កាលរៀន និងបង្រៀនទី២៖

➢ លទ្ធផល



៥-ការរៀន និងបង្រៀនតាមបែបឌីជីថល

៥-២. ដំណាក់កាលរៀន និងបង្រៀនទី២៖

គម្រោងបង្រៀនមួយមេរៀនមានច្រើនម៉ោងសិក្សា

កិច្ចការ៤ដែលត្រូវជួយសិស្សឱ្យរៀន

- ស្រៀវត្រូវកម្មវិធីសិក្សាលម្អិត
- ឆ្លើយសារក្នុងសៀវភៅគោល

ក្រសួងបណ្តុះបណ្តាល និង កីឡា
អគ្គនាយកដ្ឋានបណ្តុះបណ្តាល និង កីឡា
អគ្គនាយកដ្ឋានបណ្តុះបណ្តាល និង កីឡា
អគ្គនាយកដ្ឋានបណ្តុះបណ្តាល និង កីឡា

កម្រិតសិក្សាបឋមសិក្សា
សៀវភៅសិក្សាបឋមសិក្សា
សៀវភៅសិក្សាបឋមសិក្សា

លេខសំណួរ	សំណួរ	សំណួរ
១	សំណួរ	សំណួរ
២	សំណួរ	សំណួរ
៣	សំណួរ	សំណួរ
៤	សំណួរ	សំណួរ
៥	សំណួរ	សំណួរ

១. កម្រិតសិក្សាបឋមសិក្សា សៀវភៅសិក្សាបឋមសិក្សា សៀវភៅសិក្សាបឋមសិក្សា	២. កម្រិតសិក្សាបឋមសិក្សា សៀវភៅសិក្សាបឋមសិក្សា សៀវភៅសិក្សាបឋមសិក្សា	៣. កម្រិតសិក្សាបឋមសិក្សា សៀវភៅសិក្សាបឋមសិក្សា សៀវភៅសិក្សាបឋមសិក្សា
៤. កម្រិតសិក្សាបឋមសិក្សា សៀវភៅសិក្សាបឋមសិក្សា សៀវភៅសិក្សាបឋមសិក្សា	៥. កម្រិតសិក្សាបឋមសិក្សា សៀវភៅសិក្សាបឋមសិក្សា សៀវភៅសិក្សាបឋមសិក្សា	៦. កម្រិតសិក្សាបឋមសិក្សា សៀវភៅសិក្សាបឋមសិក្សា សៀវភៅសិក្សាបឋមសិក្សា

៧. កម្រិតសិក្សាបឋមសិក្សា សៀវភៅសិក្សាបឋមសិក្សា សៀវភៅសិក្សាបឋមសិក្សា	៨. កម្រិតសិក្សាបឋមសិក្សា សៀវភៅសិក្សាបឋមសិក្សា សៀវភៅសិក្សាបឋមសិក្សា	៩. កម្រិតសិក្សាបឋមសិក្សា សៀវភៅសិក្សាបឋមសិក្សា សៀវភៅសិក្សាបឋមសិក្សា
--	--	--


៥- ការរៀន និងបង្រៀនតាមបែបឌីជីថល

កិច្ចការ៤ដែលត្រូវជួយសិស្សឱ្យរៀន

១. អាន លេឡើងអំណាន



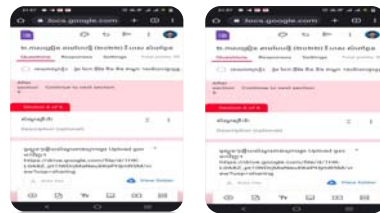
២. សរសេរតាមអាន



៣. ឆ្លើយសំណួរផ្ទាល់មាត់



៤. ធ្វើលំហាត់និងដោះស្រាយចំណោទ



ការរៀន និងបង្រៀនតាមបែបឌីជីថល

ដំណាក់កាលអនុវត្តរៀន និងបង្រៀនទី៣

- សិស្សរៀនចម្រុះមុខងារ តាមរយៈកិច្ចការគម្រោង ដើម្បីអនុវត្តខ្លឹមសារនិងបញ្ញត្តិមេរៀន

ការរៀន និងបង្រៀនតាមបែបឌីជីថល

- បំណិនប្រឡូប្រាក់ក្នុងសាលារៀនតាមសាខាថ្នាក់រៀនឡាតឺម ហ៊ិន សែន សំពៅពូន

កម្មវិធីមូលនិធិបង្រៀនតាមបែបឌីជីថល ហ៊ិន សែន សំពៅពូន
ការសន្សំប្រាក់សាខាថ្នាក់រៀន

បង្ហាញដោយ: **លោក លាង លាងឡុ**
 គូនាទិ៖ នាយករងវិទ្យាល័យ ហ៊ិន សែន សំពៅពូន
 ទំនាក់ទំនង៖
 Tell: 0977428994
 Telegram: 0977428994
 Email: chheang.laanghor.hs@moeys.gov.kh




ការរៀន និងបង្រៀនតាមបែបឌីជីថល

- បំណិនប្រឡូប្រាក់ក្នុងសាលារៀនតាមសាខាថ្នាក់រៀនឡាតឺម ហ៊ិន សែន សំពៅពូន





កិច្ចការត្រូវអនុវត្តដើម្បីសម្រេចលទ្ធផលសិក្សារំពឹងទុក៖

ក្រោយពីបញ្ចប់ការសិក្សាមុខវិជ្ជានេះដោយជោគជ័យអ្នកសិក្សានឹង៖

កិច្ចការទី១៖ ធ្វើផែនការបង្រៀនដោយប្រើប្រាស់ទ្រឹស្តីការប៉ះទង្គិចផ្លូវអារម្មណ៍

កិច្ចការទី២៖ របាយការណ៍ភាពរីកចម្រើននៃការអនុវត្តជាក់ស្តែងនូវការប្រើប្រាស់ទ្រឹស្តីការប៉ះទង្គិចផ្លូវអារម្មណ៍នៅក្នុងថ្នាក់រៀន

កិច្ចការទី៣៖ របាយការណ៍វិភាគ និងឆ្លុះបញ្ចាំងពីអត្ថប្រយោជន៍ និងចរិយាប្រសិទ្ធភាពក្នុងជីវិតនិងការងារ ព្រមទាំងការបង្រៀននិងរៀន

កិច្ចការទី៤៖ របាយការណ៍ពិនិត្យតាមដាន វាយតម្លៃអត្ថប្រយោជន៍ និងចរិយាប្រសិទ្ធភាពក្នុងជីវិតនិងការងារ និងការបង្រៀននិងរៀន

កិច្ចការទី៥៖ របាយការណ៍ផ្សព្វផ្សាយនៃការអនុវត្តការឆ្លុះបញ្ចាំងពីអត្ថប្រយោជន៍ និងចរិយាប្រសិទ្ធភាពក្នុងជីវិតនិងការងារ ព្រមទាំង

ការបង្រៀននិងរៀន។



សាកលវិទ្យាល័យភូមិន្ទភ្នំពេញ

មហាវិទ្យាល័យអប់រំផ្តល់ការបណ្តុះបណ្តាលពីកម្រិតវិញ្ញាបនបត្រ ដល់បណ្ឌិតដូចខាងក្រោម៖

- ~ វិញ្ញាបនបត្រអប់រំកុមារតូច
- ~ វិញ្ញាបនបត្រអប់រំបឋមសិក្សា

- ~ បរិញ្ញាបត្រអប់រំ ឯកទេសសិក្សាអប់រំ
- ~ បរិញ្ញាបត្រអប់រំ ឯកទេសគ្រប់គ្រង និងអភិវឌ្ឍឧត្តមសិក្សា
- ~ បរិញ្ញាបត្រអប់រំ ឯកទេសអប់រំពេញមួយជីវិត
- ~ បរិញ្ញាបត្រអប់រំ វិជ្ជាជីវៈគ្រូបង្រៀន ឯកទេស អក្សរសាស្ត្រខ្មែរ ប្រវត្តិវិទ្យា គណិតវិទ្យា គីមី រូបវិទ្យា និងជីវវិទ្យា
- ~ បរិញ្ញាបត្រអប់រំ ឯកទេសគ្រប់គ្រងអប់រំ
- ~ បរិញ្ញាបត្រអប់រំ ឯកទេសកម្មវិធីសិក្សានិងការបង្រៀនកម្រិតកុមារតូច

- ~ បរិញ្ញាបត្រជាន់ខ្ពស់អប់រំវិជ្ជាជីវៈគ្រូបង្រៀន ឯកទេស អក្សរសាស្ត្រខ្មែរ ប្រវត្តិវិទ្យា គណិតវិទ្យា គីមី រូបវិទ្យា និងជីវវិទ្យា
- ~ បរិញ្ញាបត្រជាន់ខ្ពស់អប់រំ ឯកទេសកម្មវិធីសិក្សា និងការបង្រៀន
- ~ បរិញ្ញាបត្រជាន់ខ្ពស់អប់រំ ឯកទេសសិក្សាអប់រំ
- ~ បរិញ្ញាបត្រជាន់ខ្ពស់អប់រំ ឯកទេសគ្រប់គ្រង និងអភិវឌ្ឍឧត្តមសិក្សា
- ~ បរិញ្ញាបត្រជាន់ខ្ពស់អប់រំ ឯកទេសអប់រំពេញមួយជីវិត

- ~ បណ្ឌិតអប់រំ ឯកទេសគ្រប់គ្រងអប់រំ
- ~ បណ្ឌិតអប់រំ ឯកទេសកម្មវិធីសិក្សា និងការបង្រៀន
- ~ បណ្ឌិតអប់រំ ឯកទេសអភិវឌ្ឍការអប់រំ
- ~ បណ្ឌិតអប់រំ ឯកទេសអភិវឌ្ឍធនធានមនុស្ស និងអប់រំពេញមួយជីវិត

មហាវិទ្យាល័យអប់រំក៏មានផ្តល់សេវាប្រឹក្សាយោបល់ និងស្រាវជ្រាវអប់រំផងដែរ។ សម្រាប់ព័ត៌មានបន្ថែម សូមស្តុនខាងក្រោម



www.facebook.com/rupp.edu.kh

www.rupp.edu.kh/fed/

Facebook Page
Faculty of Education